



Gränslösa möjligheter

INTERREG IVA Nord

Årsrapport 2009



Gränslösa möjligheter



EUROPEISKA UNIONEN
Europeiska regionala
utvecklingsfonden

INTERREG
IV|A|NORD

<p>Operativt program</p>	<p>Mål: Territoriellt samarbete</p> <p>Stödberättigande område: Nord Norrdelen av programmet innefattar följande stödberättigande områden.</p> <p>Sverige NUTS III: Norrbottens län, Skellefteå, Sorsele, Malå och Norsjö kommuner i Västerbottens län.</p> <p>Finland NUTS III: Lappland, Norra Österbotten och Mellersta Österbotten</p> <p>Norge Finnmarks, Troms och Nordlands fylken (norska interreg medel)</p> <p>Övriga delar av Västerbottens län är stödberättigande som ”angränsande område” i enlighet med artikeln 21(1) i förordning (EG) nr 1080/2006. Det angränsande området i Västerbottens län utgörs av Storuman, Vilhelmina, Dorotea, Åsele, Lycksele, Vindeln, Bjurholm, Robertsfors, Vännäs, Nordmaling och Umeå kommuner. Programmet har också valt att använda möjligheten att finansiera insatser utanför Europeiska gemenskapen i enlighet med artikel 21(3).</p> <p>Delprogram Sápmi Delprogram Sápmi innefattar följande stödberättigande områden.</p> <p>Sverige NUTS III: Norrbottens län, Västerbottens län, Jämtlands län samt del av Dalarnas län (Idre samebys område)</p> <p>Finland NUTS III: Lappland, Norra Österbotten och Mellersta Österbotten</p> <p>Norge Finnmarks, Troms, Nordlands och Nord- och Sörträndelag fylken samt del av Hedmark fylkeskommun (Elgå Reinbetesdistrikt) (norska interreg medel)</p> <p>Västernorrlands län är stödberättigat som ”angränsande område” i enlighet med artikel 21(1) i förordning (EG) nr 1080/2006. Programmet har också valt att använda möjligheten att finansiera insatser utanför Europeiska gemenskapen i enlighet med artikel 21(3). Inom delprogram Sápmi används möjligheten företrädesvis till samarbete med samerna på Kolahalvön i Ryssland.</p> <p>Programperiod: 2007-2013</p> <p>Programnummer: CCI: 2007CB163PO032</p> <p>Programmets namn: INTERREG IVA Nord</p>
<p>Årsrapport om genomförandet</p>	<p>Rapporteringsår: 2009</p> <p>Datum för övervakningskommitténs godkännande av årsrapporten:</p>

1	SAMMANFATTNING (PÅ SVENSKA OCH SAMISKA)	4
2	INLEDNING	6
3	ÖVERSIKT ÖVER GENOMFÖRANDET AV DET OPERATIVA PROGRAMMET	7
	3.1 Genomförande	7
	3.2 Finansiell information	11
	3.3 Utvecklingen i förhållande till övergripande mål och uppnått resultat	13
	3.4 Programmets effekter för främjandet av lika möjligheter för män och kvinnor	16
	3.5 Uppgifter om överensstämmelse med gemenskapslagstiftningen	18
	3.6 Betydande problem och åtgärder för att lösa dem	18
	3.7 Förändringar i genomförandet av det operativa programmet	18
	3.8 Betydande förändringar enligt artikel 57 i förordning (EG) nr 1083/2006	18
	3.9 Komplementaritet med andra instrument	19
	3.10 Åtgärder för övervakning och utvärdering	20
4	PRIORITERAT OMRÅDE 1 – UTVECKLING AV NÄRINGSLIVET	23
	4.1 Beskrivning av aktuellt genomförandeläge	23
	4.2 Analys av utvecklingen	24
	4.3 Beskrivning och analys av uppnådda resultat	26
	4.4 Horisontella kriterier inom prioriterat område 1	27
	4.5 Betydande förändringar enligt artikel 57 i förordning (EG) nr 1083/2006	27
	4.6 Exempel på pågående projekt	28
5	PRIORITERAT OMRÅDE 2 – FORSKNING, UTVECKLING OCH UTBILDNING	31
	5.1 Beskrivning av aktuellt genomförandeläge	32
	5.2 Analys av utvecklingen	32
	5.3 Beskrivning och analys av uppnådda resultat	35
	5.4 Horisontella kriterier inom prioriterat område 2	35
	5.5 Betydande förändringar enligt artikel 57 i förordning (EG) nr 1083/2006	36
	5.6 Exempel på pågående projekt	37
6	PRIORITERAT OMRÅDE 3 – REGIONAL FUNKTIONALITET OCH IDENTITET	40
	6.1 Beskrivning av aktuellt genomförandeläge	40
	6.2 Analys av utvecklingen	41
	6.3 Beskrivning och analys av uppnådda resultat	43
	6.4 Horisontella kriterier inom prioriterat område 3	45
	6.5 Betydande förändringar enligt artikel 57 i förordning (EG) nr 1083/2006	45
	6.6 Exempel på pågående projekt	46
7	PRIORITERAT OMRÅDE 4 – DELPROGRAM SÅPMI – GRÄNSLÖS UTVECKLING	49
	7.1 Beskrivning av aktuellt genomförandeläge	50
	7.2 Analys av utvecklingen	50
	7.3 Beskrivning och analys av uppnådda resultat	52
	7.4 Horisontella kriterier inom prioriterat område 4	53
	7.5 Betydande förändringar enligt artikel 57 i förordning (EG) nr 1083/2006	53
	7.6 Exempel på pågående projekt	54
8	TEKNISKT STÖD	55
9	INFORMATION OM PROGRAMMET	56
	9.1 Informationsinsatser inom ramen för kommunikationsplanen	56
	9.2 Årlig konferens	59

1 Sammanfattning (på svenska och samiska)

Programmet fortskrider i enlighet med de uppsatta målen och intentionerna för programmet. Till och med den sista december 2009 har det beslutats 43 % av ERDF-budgeten och 32 % av budgeten för norska interreg medel. Av de beviljade projekten var 56 projekt pågående och sex avslutade vid årets slut.

Samtliga länder deltar aktivt i genomförande av programmet. Huvudparten av projekten genomförs som bilaterala projekt mellan Sverige och Finland. Näst vanligast är multilaterala projekt med partners från alla tre länder. Majoriteten av huvudsökande kommer från Sverige och det är ungefär 100 olika aktörer som i dagsläge deltar i programmet.

Näringslivssamarbetet har kommit igång väl. Små- och medelstora företag deltar aktivt i och det bedrivs näringslivssamarbete inom samtliga strategiska utvecklingsområden förutom inom testverksamhet, utveckling av tjänstesektorn och inom miljöteknologi. Även i delprogram Sápmi börjar det gränsöverskridande näringslivssamarbetet komma igång.

Utbildnings- och forskningssamarbete fortskrider väl. Av sju strategiska utvecklingsområden för forskningssamarbete saknas det projekt endast inom testverksamhet och utveckling av tjänstesektorn. Samtliga beviljade forskningsprojekt förutom förstudier innefattar förberedelser att ansöka finansiering från FP 7, CIP eller CRAFT. Utbildningssamarbete bedrivs i dagsläge endast på universitetsnivå. I delprogram Sápmi har forskningssamarbetet kommit igång kring samiskt kulturarv och traditionell kunskap. Det finns i dagsläge inga gemensamma utbildningsprojekt beviljade inom Sápmi delprogram.

Gränskommunalt samarbete har kommit igång väl och det finns ett flertal beviljade projekt för utveckling av gemensam gränskommunal service och infrastruktur. Myndighetssamarbetet och samarbetet kring gemensam infrastruktur och kommunikationer har däremot kommit igång saktare i programmet.

Även samarbetet kring kultur, språk och folkligt engagemang har kommit igång väl. Det finns ett flertal beviljade projekt som på olika sätt bidrar till att skapa kontakter över landsgränserna och på olika sätt synliggör programområdets kultur och kulturarv. Inom delprogram Sápmi har det i dagsläge huvudsakligen beviljats finansiering till projekt som berör samisk kultur och identitet samt samiskt språk.

Čoahkkáigeassu (Sammanfattning på samiska)

Prográmma joatká mihttomeriid ja intenšuvnnaid mielde. Gitta maŋemus beaivvi juovlamánus 2009 leat 43 % ERDF-budjeahtas ja 32 % norgga interreg ruhta budjeahtas mearriduvvon. 56 prošeavtta ledje jođus jahkelohpas.

Visot riikkat oassálastet aktiivvalaččat prográmma čađaheamis. Váldooassi prošeavttain čadahuvvojit bilaterála prošeaktan gaskal Ruota ja Suoma. Nubbin dábalaeamos leat multilaterála prošeavttat ovttasbargoguimmiiguin visot golbma riikkain. Eanetlohku váldoohcciin bohtet Ruotas ja leat sullii 100 sierralágán fuolaheaddjit geat otna beaivvi oassálastet prográmmas.

Ealáhusovttasbargu lea bures beassan johtui. Smávva ja gaskasturrosaš fitnodagat oassálastet aktiivvalaččat ja ealáhusovttasbargu jođihuvvo buot strategalaš ovdánahttingsurggiin earret geahččalandoaimmis, bálvalusossodaga ovdáneamis ja birasteknologiijas. Maiddái Sápmi oasseprográmmas lea rádjerašttildeaddji ealáhusovttasbargu beassan mátkái.

Oahppo- ja dutkanovttasbargu doaibma bures. Čiežain strategalaš ovdánahttingsurggiin dutkanovttasbargui váilojit prošeavttat dusse geahččalandoaimmis ja bálvalusossodaga ovdáneamis. Visot mieđihuvvon dutkanprošeavttaide earret ovdaguorahallamat gullojit ráhkkanahhtindoaimma ohcat ruhtademiid FP 7:as, CIP:as ja CRAFT:as. Oahppoovttasbargu jođihuvvo otna dilis dušše universitehtadásis. Sápmi oasseprográmmas lea dutkanovttasbargu beassan mátkái sámi kulturárbbis ja árbevirolaš máhtus. Otna dilis eai gávdno oktasaš oahppoprošeavtta mat leat mieđihuvvon Sápmi oasseprográmmas.

Rádjegiielddalaš ovttasbargu lea bures beassan mátkái ja gávdnojit mánga mieđihuvvon prošeavtta ulbmiliin ahte ovddidit oktasaš rádjegiielddalaš bálvalusa ja infrastruktuurra. Eiseváldoovttasbargu ja oktasaš infrastruktuurra ja kommunikašuvnna ovttasbargu ii leat goitge beassan johtui seamma johtilit.

Maiddái ovttasbargu kultuurra, giela ja olmmošlaš beroštumi birra lea bures beassan johtui. Gávdnojit mánga mieđihuvvon prošeavtta mat sierralágán vugiid mielde mielddisbuktet oktavuodaid badjel riikkarájiid ja mat sierralágán vugiid mielde čalmmostahttet prográmmaguovllu kultuurra ja kulturárbbi. Otna rádjái leat Sápmi oasseprográmmas ruhtadeamit mieđihuvvon eanemusat prošeavttaide sámi kultuurra, identitehta ja sáme giela birra.

2 Inledning

Årsrapporten visar hur genomförandet av Interreg IVA Nord programmet framskrider i förhållande till de uppsatta målen och intentionerna för programmet. Rapporten utgör inte bara ett redskap för uppföljning och styrning av programmets genomförande utan bidrar även till att synliggöra vad som har uppnåtts med hjälp av medel från EU, nationella offentliga medfinansierare och privata insatser samt norska medel.

Interreg IVA Nord är ett strukturfondsprogram som syftar till att stödja och främja samarbetet över nationsgränserna mellan norra Finland, Sverige och Norge. Programmets ambition är att bidra till att de gränsöverskridande kontakterna och samarbetet mellan medborgare, företag, myndigheter, organisationer etc. ökar och utvecklas i programområdet.

Programområde Interreg IVA Nord



Samarbetet bedrivs inom fyra prioriterade områden:

1. Utveckling av näringslivet
2. Forskning, utveckling och utbildning
3. Regional funktionalitet och identitet
4. Delprogrammet Sápmi – gränslös utveckling

De tre första prioriterade områden avser Norddelen i programmet och tillsammans bidrar de till en kompletterande struktur. Ambitionen i programmet är att ha en tydlig näringslivsinriktning där prioriterat område 1 ”Utveckling av näringslivet” utgör kärnan i Norddelen. De två övriga prioriterade områden, ”Forskning, utveckling och utbildning” och ”Regional

funktionalitet och identitet” ska i allt väsentligt bidra till att stärka näringslivet och öka sammanhållningen i programområdet. Prioriterat område 4 ”Delprogrammet Sápmi – gränslös utveckling” innehåller i princip samma tanke som Nord men det samiska språket och kulturen har särställning inom Sápmi.

Programperioden sträcker sig från 2007 – 2013. Totalt omfattar programmet cirka 74 miljoner euro varav 33 miljoner euro är EU-stöd och 8,6 miljoner euro norska statliga interreg medel. Mer information om programmet finns på www.interregnord.com.

3 Översikt över genomförandet av det operativa programmet

Avsnittet innehåller en översikt över det aktuella genomförandeläget av det operativa programmet Interreg IVA Nord samt en beskrivning över vilka effekter programmet har haft för främjandet av lika möjligheter för män och kvinnor. Varje prioriterat område beskrivs separat längre fram i rapporten.

3.1 Genomförande

Inkomna ansökningar

Programmet har under rapporteringsåret 2009 haft tre stoppdatum för ansökan om EU-finansiering. Det första i januari, det andra i maj och det sista stoppdatumet för året i november. Ansökningar om förstudieprojekt har tagits emot löpande. Under 2009 inkom totalt 70 ansökningar till programsekretariaten varav 12 ansökningar avsåg förstudiemedel. Ansökningar som lämnades in i november behandlas vid styrkommittémöte i april 2010. Till och med sista december 2009 har det inkommit totalt 179 ansökningar till programmet.

Tabell 1 Antal inkomna ansökningar per prioriterat område per 2009-12-31

Prioriterat område	2007	2008	2009	2010	2011	2012	2013	2014	2015	Totalt
1. Utveckling av näringslivet	0	36	22							58
2. Forskning, utveckling och utbildning	0	30	13							43
3. Regional funktionalitet och identitet	0	32	19							51
4. Delprogram Sápmi-gränslös utveckling	0	11	16							27
Antal ansökningar totalt	0	109	70							179

Inflödet av ansökningar har varit bra under 2009 trots att antalet ansökningar totalt sett har sjunkit i jämförelse med föregående år. Det har inkommit ansökningar till samtliga prioriterade områden och antalet ansökningar till delprogrammet Sápmi har till och med ökat under rapporteringsåret. Antalet ansökningar visar att det finns ett fortsatt intresse i regionen för programmet. Det återstår dock att se om öppnandet av programmet ENPI Kolartic CBC kommer att ha inverkan på intresset för Nordprogrammet under 2010.

Aktuellt beslutsläge

Styrkommittéerna hade 3 möten under 2009; den 29 januari i Tromsø, Norge, den 28 maj i Kiruna, Sverige och det sista mötet den 23 oktober i Uleåborg, Finland. Under 2009 har 35 projekt beviljats stöd varav 10 har varit förstudieprojekt. Totalt 25 projekt har avslagits.

Det har till och med 31 december 2009 tagits totalt 63 bifallsbeslut i programmet. Antalet återkallade ansökningar har minskat inom alla prioriterade områden förutom inom prioriterat område 1 Utveckling av näringslivet. Där har antalet återkallade ansökningar hållit sig på samma nivå som föregående år.

Tabell 2 Antal bifall, avslag samt återkallade ansökningar inom respektive prioriterat område per 2009-12-31

Prioriterat område	2007	2008	2009	2010	2011	2012	2013	2014	2015	Totalt
<i>1. Utveckling av näringslivet</i>										
Bifall	0	8	8							16
Avslag	0	5	9							14
Återkallade	0	11	10							21
<i>2. Forskning, utveckling och utbildning</i>										
Bifall	0	4	11							15
Avslag	0	2	4							6
Återkallade	0	13	3							16
<i>3. Regional funktionalitet och identitet</i>										
Bifall	0	13	8							21
Avslag	0	3	9							12
Återkallade	0	7	3							10
<i>4. Delprogram Sápmi-gränslös utveckling</i>										
Bifall	0	3	8							11
Avslag	0	0	3							3
Återkallade	0	2	1							3
Antal ärenden totalt*										148
Samtliga prioriterade områden totalt										
Bifall	0	28	35							63
Avslag	0	10	25							35
Återkallade	0	33	17							50

*) Vid årets utgång ligger 31 ansökningar under beredning hos sekretariaten och är följaktligen inte medräknade i denna summa.

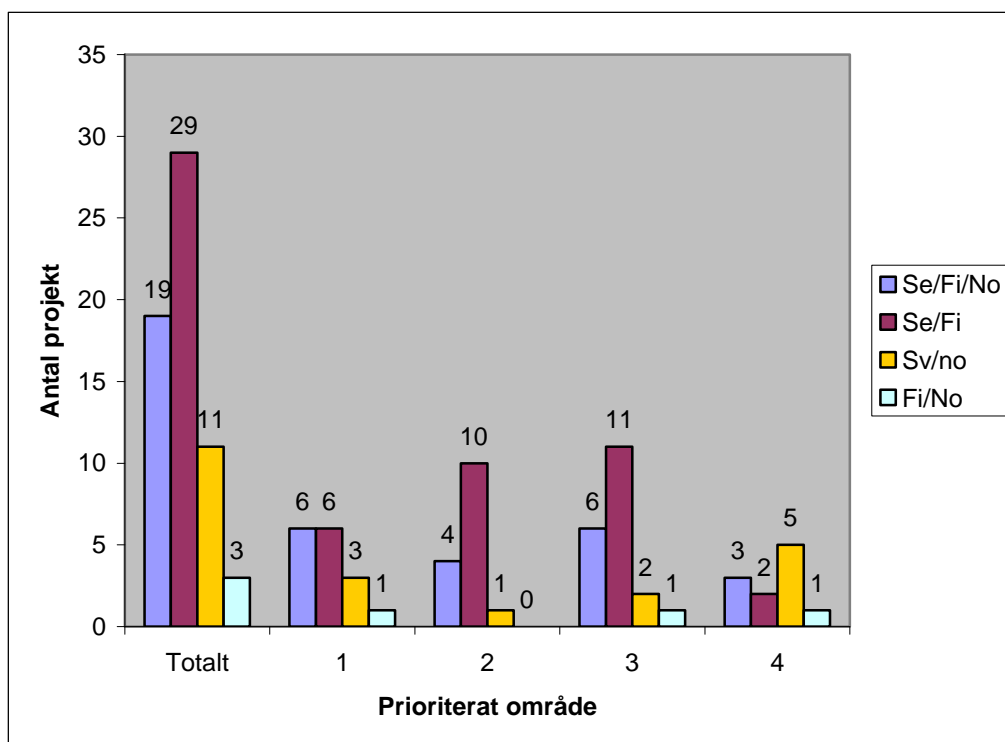
Den vanligaste orsaken till att sökande återkallat sin ansökan är att projektet har saknat nationell offentlig medfinansiering. Andra orsaker är att projektet inte har varit programenligt eller att ansökan varit av dålig kvalitet. Tabellen ovan visar att antalet återkallade ansökningar inom prioriterat område 1 Utveckling av näringslivet har fortsatt att ligga på hög nivå. Det har inte gått att hitta någon specifik förklaring till detta utan återkallandena har fördelat sig jämt mellan ovan nämnda orsaker. Värt att notera är att nio sökande återkommit med en ny ansökan som sedan har beviljats finansiering genom programmet.

Multi-/bilateralitet deltagande i projekten

I diagrammet nedan framgår hur det multi- och bilaterala deltagandet i projekten fördelar sig mellan länderna och prioriterade områden. Av diagrammet framgår att majoriteten av projekten genomförs som bilaterala projekt mellan Sverige och Finland. Näst vanligast är multilaterala projekt med partners från alla tre länder.

Inom prioriterade områden 2 och 3 är det flest projekt mellan Sverige och Finland. Antalet multilaterala projekt är relativt sett störst inom prioriterat område 1 Utveckling av näringslivet. Inom prioriterat område 4 Sápmi delprogram genomförs majoriteten av projekten mellan Sverige och Norge.

Diagram 1 Multilateralitet/bilateralitet i projektverksamheten per 2009-12-31 per prioriterat område

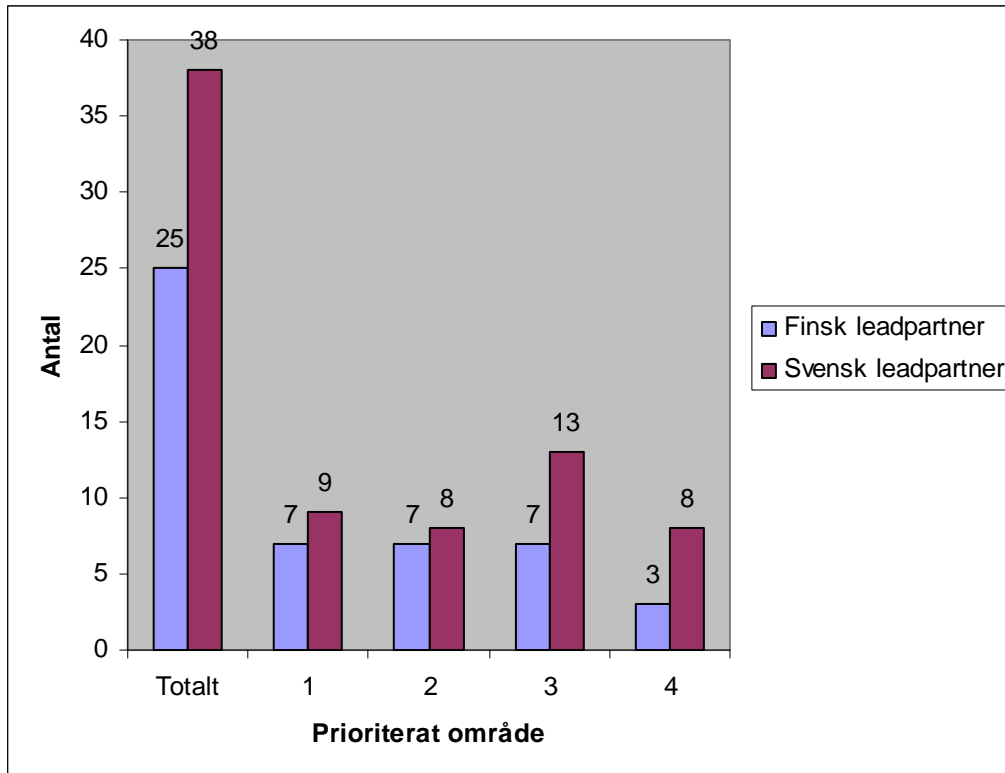


Totalt sett deltar alla tre länderna aktivt i genomförandet av programmet. Per prioriterat område kan det dock noteras att Norge deltar i mindre utsträckning i prioriterat område 2. Detta har noterats och det pågår diskussioner om hur framför allt Norges deltagande i forsknings- och utbildningssamarbetet kan ökas.

Huvudsökande (Lead Partner) i projektverksamhet

I diagrammet nedan redovisas hur antalet huvudsökande i projektverksamhet fördelar sig mellan länderna per prioriterat område. Diagrammet visar att majoriteten av huvudsökande kommer från Sverige. Per prioriterat område är andelen svenska och finska huvudsökande relativt jämt inom prioriterat område 1 och 2. Inom prioriterat område 3 och 4 kommer majoriteten från Sverige.

Diagram 2 Huvudsökandes landstillhörighet per 2009-12-31 per prioriterade områden



Förklaringen till att det finns betydligt fler svenska än finska huvudsökande inom Sápmi delprogram är att majoriteten av projekten är samarbetsprojekt mellan Sverige och Norge. Inom prioriterat område 3, regional funktionalitet och identitet, har det inte gått att hitta någon specifik orsak till varför det finns betydligt fler projekt med svenska huvudsökande. Samtliga huvudsökande är offentliga aktörer förutom inom delprogram Sápmi där en huvudsökande är en ideell förening. Bland huvudsökande finns kommuner och kommunala utvecklingsbolag, stiftelse, regionala offentliga aktörer samt nationella offentliga organisationer. I dagsläget är det ungefär 100 olika aktörer som deltar i genomförandet av programmet.

3.2 Finansiell information

Beslutade ERDF och norska IR-medel

I tabellerna nedan framgår finansieringsplan för programmet samt hur stor del av finansieringsplanen som är tagen i anspråk i form av beviljade medel till slutliga stödmottagare. Det framgår även hur mycket som återstår med hänsyn tagen till återföringar från avslutade projekt.

Tabell 3 Beviljade och återförda ERDF-medel per prioriterat område per 2009-12-31

ERDF per 2009-12-31	Budget euro	Beviljat euro	Beviljat %	Återfört euro	Återstår att besluta av budget euro	Återstår att besluta av budget %
1. Utveckling av näringslivet	11 095 705	3 565 344	32%	1 737	7 532 098	68%
2. Forskning, utveckling och utbildning	8 241 454	4 633 319	56%	2 291	3 610 426	44%
3. Regional funktionalitet och identitet	8 241 454	4 105 633	50%	259 699	4 395 520	53%
4. Delprogram Sápmi	4 349 845	1 322 138	30%	0	3 027 707	70%
5. Tekniskt stöd	2 037 988	971 184	48%	0	1 066 804	52%
Summa EURO	33 966 446	14 597 618	43%	263 727	19 632 555	58%

I programmet har det till och med sista december 2009 beslutats totalt 14 597 618 euro (43 %) av ERDF-budgeten (i summan ingår även stöd till TA). Snabbast har beslutstakten varit inom prioriterade områden 2 Forskning, utveckling och utbildning och 3 Regional funktionalitet och identitet. Lägst har beslutstakten varit inom Sápmi delprogram där 30 % av ERDF-medel är beslutade. Antalet ansökningar till Sápmi delprogram har dock ökat i jämförelse med föregående år vilket visar en positiv utveckling. I enlighet med bilaga 1 har det till och med sista december 2009 beviljats nationell offentlig och privat medfinansiering totalt 10 742 404 euro respektive 593 048 euro.

Återföring av medel har varit störst inom prioriterat område 3 Regional funktionalitet och identitet. Till största del beror återföringen på ett enskilt projekt (237 000 euro) som upphävts på sökandes begäran på grund av att det inte kunde genomföras enligt plan.

Av norska IR-medel har det till och med sista december 2009 beslutats totalt 2 782 776 euro (32 %). På norsk sida har det beviljats mest finansiering inom prioriterat område 1 Utveckling av näringslivet där totalt 876 738 euro har beslutats.

När det gäller norsk nationell offentlig och privat medfinansiering så har det totalt beslutats 2 927 615 euro respektive 208 883 euro (se bilaga 1).

Tabell 4 Beviljade och återförda norska IR-medel per prioriterat område per 2009-12-31

Norska IR-medel per 2009-12-31	Budget euro	Beviljat euro	Beviljat %	Återfört euro	Återstår att besluta av budget euro	Återstår att besluta av budget %
1. Utveckling av näringslivet	2 839 416	876 738	31%		1 962 678	69%
2. Forskning, utveckling och utbildning	1 986 618	615 775	31%		1 370 843	69%
3. Regional funktionalitet och identitet	1 986 618	613 886	31%		1 372 732	69%
4. Delprogram Sápmi	1 824 818	676 377	37%		1 148 441	63%
Summa EURO	8 637 470	2 782 776	32%	0	5 854 694	68%

I jämförelse med beslutade ERDF-medel har det inom prioriterat område 1 Utveckling av näringslivet beslutats relativt sett lika mycket norska IR-medel som ERDF-medel. Inom Sápmi delprogram har det beslutats förhållandevis mer norska IR-medel än ERDF-medel och inom prioriterade områden 2 och 3 relativt sett mindre. Förklaringen till detta är att antalet projekt med norsk part i förhållande till totalt antal beslutade projekt inom respektive prioriterat område är högst inom prioriterade områden 1 och 4.

Generellt kan det sägas att programmet ligger väl till när det gäller nivån på både beslutade ERDF och norska IR-medel. Det är dock viktigt att programmet även fortsättningsvis har bra inflöde av ansökningar och att ansökningarna håller hög kvalitet.

Utbetalningar från kommissionen

Kommissionen har enligt artikel 82 i Rådets förordning (EG) nr 1083/2006, betalat ett förhandsbelopp till Länsstyrelsen i Norrbottens län. Förhandsbeloppet har betalats ut i tre omgångar;

- i december 2007 betalades 679 328,92 euro
- i maj 2008 betalades 1 018 993,38 euro
- i april 2009 betalades 849 161,15 euro

Under år 2009 kom utbetalningsprocessen igång vad gäller utbetalningar till stödmottagare. Attesterande myndighet har skickat in två utgiftsdeklarationer med tillhörande ansökningar om utbetalning till kommissionen under året, i oktober och i

december. Kommissionen betalade ut 1 292 087,04 euro i november och 1 308 719,92 euro i december.

Totalt har myndigheten erhållit utbetalningar från kommissionen med en summa som uppgår till 5 148 290,41 euro. I bilaga 2 redovisas inbetalningar exklusive förskott från kommissionen per 2009-12-31.

Utbetalning av medel från europeiska regionala utvecklingsfonden

Under år 2009 kom utbetalningsprocessen igång vad gäller utbetalningar till stödmottagare. Under året inkom 73 ansökningar om utbetalning från europeiska regionala utvecklingsfonden, 72 av dessa behandlades under 2009 och Förvaltningsmyndigheten fattade beslut om att utbetala totalt 2 637 500 euro under år 2009.

Attesterande myndighets verkställda utbetalningar under år 2009 uppgick till 2 631 943 euro. Resterande utbetalningar som FM hade beslutat om (5 557 euro) betalas ut under 2010. I bilaga 2 redovisas utbetalda medel till stödmottagarna per 2009-12-31.

Uppgifter om uppdelningen av användningen av stödet från fonderna

I bilaga 3 redovisas en kumulativ uppdelning i kategorier av gemenskapens stöd. Koder för prioriterade områden, finansieringsform, typ av område, näringsgren och region är i enlighet med tabellerna i bilaga II förordning nr (EG) 1828/2006.

Stöd som återbetalats eller använts på nytt

Enligt artikel 98 i förordning (EG) nr 1083/2006 ska medlemsstaten göra de finansiella korrigeringar som krävs i samband med att enskilda eller systembetingade oegentligheter konstaterats i insatser eller operativa program. Enligt artikel 57 i förordning (EG) nr 1083/2006 ska medlemsstaten eller förvaltningsmyndigheten säkerställa insatsernas varaktighet och återkräva felaktigt utbetalade belopp. För programmet Interreg IV A Nord har inga sådana korrigeringar gjorts under året.

3.3 Utvecklingen i förhållande till övergripande mål och uppnått resultat

I analysen beskrivs övergripande hur programmet utvecklas i förhållande till Nords och Sápmis uppsatta mål och programmets intentioner. Eftersom det fortfarande är få projekt som har avslutats i programmet så är det inte möjligt att analysera programmets utveckling i förhållande till uppnått resultat.

Nord

Nords övergripande mål är att förstärka programområdets konkurrenskraft och sammanhållning. Programmets ambition är att vara näringslivsinriktat och bidra till att nya och/eller befintliga företag klarar att växa i konkurrens med andra företag, inom regionen och i andra delar av världen. Programmet vill även medverka till att det skapas

gränsöverskridande kontakter och nätverk som långsiktigt bidrar till förstärkt regional sammanhållning.

Strategiska utvecklingsområden

I programmet finns utpekade ett antal strategiska utvecklingsområden för gränsöverskridande näringslivs-, forsknings- och utbildningssamarbete (se kapitel 4 och 5). I dagsläget finns det beviljade projekt inom samtliga områden förutom inom testverksamhet och utveckling av tjänstesektorn. Inom området kreativa näringar och besöksindustrin finns i dagsläget inga beviljade projekt kopplat till forskning och utbildning utan samtliga projekt utvecklar näringslivssamarbete. Utveckling av förnybara energiformer samt miljöteknologi är ett utvecklingsområde som inte riktigt har kommit igång än i programmet. Det finns goda förutsättningar att utveckla samarbete inom området och förhoppningen är att samarbetet kommer att ökas under de kommande åren.

Utveckling av näringslivet

Förväntat resultat från projekten indikerar att små- och medelstora företag aktivt deltar i genomförandet av programmet. Vidare visar analys av beviljade projekt i förhållande till delmålen att programmet så här långt bidrar till att samtliga aspekter för gränsöverskridande näringslivssamarbete, som beskrivs i delmålen, uppfylls i programmet.

Forskning, utveckling och utbildning

Utveckling av forskningssamarbetet har kommit igång väl. Målsättningen med att stimulera deltagande i aktiviteter inom europeisk forsknings- och utbildningsmiljö har uppnåtts väl i programmet. Samtliga beviljade forskningsprojekt förutom förstudier innehåller förberedelser att ansöka finansiering från FP 7, CIP eller CRAFT. Ett av resultaten av programmets forskningsinsatser är att det nu håller på att skapas centrumbildning på europeisk nivå inom process IT (Artemis, march 2010 No.6, sid. 6). Centrumbildning är en särskilt formad samarbetsplattform för nära samverkan mellan universitet och externa parter i syfte att utveckla och nyttiggöra kompetens inom ett visst verksamhetsområde.

Som tidigare nämnts saknas det forskningsprojekt inom några strategiska utvecklingsområden för gränsöverskridande samarbete såsom testverksamhet och utveckling av tjänstesektorn. När det gäller testverksamhet kan det nämnas att vid sista stoppdatum under 2009 kom det in ansökningar inom testverksamhet.

Även utbildningssamarbetet har kommit igång väl. Det bör dock noteras att majoriteten av insatser för utveckling av gemensamma utbildningsmiljöer sker på universitetsnivå. Förhoppningen är att även samarbetet inom yrkesinriktade utbildningar ökar i framtiden i programmet.

Regional funktionalitet och identitet

Tanken bakom utveckling av regional funktionalitet är att skapa gränsöverskridande tjänster och strukturer som näringsliv och medborgare behöver för att tillvarata hela regionens utvecklingspotential och möjligheter. När det gäller gränskommunalt samarbete fortskrider programmet väl. Gränskommuner, speciellt i Tornedalen, nyttjar programmets resurser till att utveckla gemensam service och infrastruktur. Myndighetssamarbetet och samarbetet kopplat till infrastruktur och kommunikationer

har kommit igång saktare i programmet. Förhoppningen är dock att det i framtiden sker en positiv utveckling i området.

Kultur, folkligt engagemang och informationsspridning är viktiga drivkrafter för att skapa en lokal och regional identitet. Det kan konstateras att programmet i detta avseende fortskrider väl.

Ungdomars delaktighet i genomförandet av programmet

Ungdomsperspektivet beaktas i samtliga prioriterade områden för Nord. Unga människor är både framtidens arbetskraft och beslutsfattare och därför är det viktigt att den unga generationen ges möjlighet att aktivt delta. Förväntat resultat från projekten indikerar att ungdomarna finns väl representerade i prioriterat område 2 och 3. När det gäller prioriterat område 1, Utveckling av näringslivet är deltagandet i dagsläge svagt. Situationen kommer att följas upp och förhoppningen är att i kommande näringslivsprojekt finns ungdomsperspektivet med i större omfattning. Det bör även noteras att inom prioriterat område 3 finns det i dagsläget inga beviljade ungdomsprojekt.

Sammanfattningsvis kan det konstateras att genomförande av Nord fortskrider i enlighet med programmets mål och intentioner.

Sapmi

Sápmi delprogramms övergripande mål är att genom användning av samiska samhällets alla resurser utveckla det samiska kultur- och näringsliv utifrån ett ekologiskt och långsiktigt resursnyttjande. För att utveckla och förädla det gränsöverskridande samarbetet är strategin att använda det samiska områdets alla resurser i syfte att öka tillväxten och attraktionskraften samt för att synliggöra det samiska området som en resurs både för samerna själva och för andra.

Traditionella samiska näringar och nya näringar

Programmets ambition är att det samiska kultur- och näringslivet i den samiska regionen ska förstärkas genom bredare och mer strukturerat näringslivssamarbete. Det kan konstateras att programmet är på god väg genom det påbörjade samarbetet som startat inom företagsutveckling genom den förstudie som skett under 2009 och där många små företag kommer att delta i huvudprojektet inom nya näringar såsom duodji och förädling av renkött. Ett annat projekt som inkommit i slutet av 2009 kommer att inriktas på ungdomars entreprenörskap i hela Sápmi.

Samisk kultur och identitet

Kompetensutveckling och kunskapsöverföring med koppling till samisk näringslivsverksamhet, kultur och traditioner samt skapande av mötesplatser är några av de grundläggande förutsättningarna för bevarandet av den samiska kulturen och identiteten. Denna del har kommit i gång väl genom att exempelvis synliggöra och stärka både det sydsamiska landskapet och människans närvaro i landskapet och att föra traditionella kunskaper vidare samt skapande av mötesplatser för ungdomar.

Forskning och dokumentation

Projekt inom forskning kring samisk tematik – etnicitet och andra samiska områden har kommit väl igång genom projekt som ska leda till utformning av pedagogiskt stödmaterial för utbildning i matematik utifrån samiskt perspektiv samt inom immateriella rättigheterna med anknytning till det samiska kulturarvet.

Samiska språket

Det samiska språket intar en central roll i det samiska samhället. För att lyfta fram språkets betydelse och motivera dess användning är samiska språket med som ett horisontellt kriterium för delprogrammet Sápmi. Språkprojekt är de projekt som kommit igång först, vilket är glädjande. Dessutom rör ett av projekten det sydsamiska språket som enligt Unesco är ett svårt hotat språk.

Ungdomars delaktighet i genomförande av delprogram Sápmi

I programmet är det särskilt viktigt att hitta metoder att engagera de samiska ungdomarna i utvecklingen av det gränsregionala näringslivet. Det har kommit väl i gång såtillvida att det redan finns två pågående projekt som rör ungdomar, skapande av nätverk samt kultur och identitet. Däremot inget som rör näringslivet men som tidigare nämnts så har en ansökan inkommit i slutet av år 2009 som rör ungdomars entreprenörskap i Sápmi.

Utökat programområde

Programområdet har som tidigare nämnts utökats med Västerbottens, Jämtlands och del av Dalarna län. Det förhållandet har utvecklats väl genom att det beviljats stora viktiga projekt från de områden som tillkommit. Även från det utökade området i Finland har det kommit in ansökningar företrädesvis från universitet.

Sammanfattningsvis kan det konstateras att genomförande av delprogram Sápmi fortskrider i enlighet med programmets mål och intentioner.

3.4 Programmets effekter för främjandet av lika möjligheter för män och kvinnor.

Enligt The Global Gender Gap Report, en rapport som tas fram årligen av World Economic Forum, har de nordiska länderna den minsta skillnaden, så kallad Gender Gap Index, mellan kvinnor och män inom en rad områden. Enligt rapporten för 2009, med totalt 134 länder inräknade, är Island ledande tätt följd av Finland, Norge och Sverige. Rapporten redovisar förhållandet mellan kvinnor och män i respektive land inom ekonomisk delaktighet och möjligheter, utbildningsnivåer, hälsa och överlevnad samt politiskt deltagande. Positivt att se att länderna som ingår i Interreg IV A Nord-programmet finns på den översta nivån av denna ranking.

I och med att det är endast ett av de i programmet beviljade projekten som har avslutats hittills är det svårt att utläsa resultat och analysera programmets effekter för främjandet av lika möjligheter för män och kvinnor. En intressant indikator däremot är den kartläggning som programmet gör löpande om hur könsfördelningen förhåller sig i projektens styrning och genomförande.

I handläggningen av projekt i Interreg IV A Nord-programmet är det viktigt att det finns en konstruktiv dialog mellan de sökande och beredningssekretariaten om vikten av att projektens aktiviteter och insatser planeras för både kvinnor och män. Projekten bedöms utifrån fyra olika grunder – *direkt främjande, främjande, passivt ställningstagande samt negativ påverkan*. Programmet följer upp samtliga beviljade projekt och deras aktiviteter via läges- och slutrapporter samt via besök hos projektägare.

Av de i programmet hittills beviljade projekten, inom samtliga prioriterade områden, är det åtta projekt som har specifika indikatorer som är kopplade till sysselsättning och kvinnligt företagande samt till att bryta traditionella könsmonster.

En löpande kartläggning görs av de beviljade projekten angående hur könsfördelningen ser ut i projektorganisationer inom samtliga prioriterade områden. Kartläggningens resultat för respektive prioriterat område finns beskrivet längre fram i rapporten. Den totala bilden för samtliga områden ser ut följande:

- Av projektledarna, hel- och deltid, är det 42 % kvinnor och 58 % män
- Av dem som sköter projektadministration och – ekonomi är det 90 % kvinnor och 10 % män
- Styrgruppernas sammansättning består av 35 % kvinnor och 65 % män

Generellt när man redovisar statistik och könsfördelning i olika organisationer och konstellationer så verkar det vara allmänt accepterat att en jämn fördelning inte längre är 50/50 utan för att anses ha en jämn könsfördelning så räcker det med fördelning 60/40. Det är dock viktigt att vara uppmärksam på och ställa sig frågan om det är jämställt om det är så att det alltid är kvinnor som utgör 40 % och män 60 % när det gäller fördelning av olika poster.

Programmets kartläggning visar att bland dem som är anställda som projektledare är könsfördelningen (K/M);

- inom prioriterat område 1 - 49/51
- inom prioriterat område 2 – 30/70
- inom prioriterat område 3 – 40/60
- inom prioriterat område 4 – 69/31

Inom prioriterat område 2 finns en majoritet av de beviljade projekten inom traditionellt mansdominerade områden: informations- och kommunikationsindustrin samt samarbete mellan basindustrin och små- och medelstora företag. På samma sätt kan man konstatera att majoriteten av de beviljade projekten inom prioriterat område 4 finns inom de traditionellt kvinnodominerade områdena: utbildning, språk samt kultur och identitet.

Av dem som är ansvariga för projektens administration och ekonomi är 90 % kvinnor, vilket inte är någon överraskning i sig, traditionellt är det mest kvinnor som arbetar med administration.

När det gäller styrgruppernas sammansättning kan man konstatera att varken inom prioriterat område 1 eller 2 finns det en jämn könsfördelning bland medlemmarna. Detta kan ha sin förklaring i och med att majoriteten av de beviljade projekten finns inom

traditionellt mansdominerade områden. Inom de prioriterade områden 3 och 4 ser könsfördelningen jämnare ut.

Det är viktigt att Interreg IV A Nord- programmet följer upp hur de beviljade projekten lever upp till programmets mål och intentioner när det gäller främjandet av lika möjligheter för kvinnor och män.

3.5 Uppgifter om överensstämmelse med gemenskapslagstiftningen

Förvaltningsmyndigheten har vid genomförandet av det operativa programmet tillämpat gällande gemenskapslagstiftning och tillämpningsföreskrifter. Inga problem som rör överensstämmelse med gemenskapslagstiftningen har framkommit vid genomförandet av det operativa programmet. Det har därför inte varit aktuellt med någon åtgärdsplan.

3.6 Betydande problem och åtgärder för att lösa dem

Programmet har kommit igång ordentligt under 2009 och inga problem har uppmärksammats med avseende på programmets genomförande. Revisionsmyndigheten har inte upptäckt några allvarliga problem i samband med sitt förfarande enligt artikel 62.1 d i förordning (EG) nr 1083/2006. Det har därför inte varit aktuellt för Förvaltningsmyndighet eller Övervakningskommittén att vidta några åtgärder.

3.7 Förändringar i genomförandet av det operativa programmet

År 2009 skedde inga sådana förändringar i den ekonomiska eller politiska miljön, som inverkade på programgenomförandet i stort. Den finansiella krisen som drabbade Europa kan ha påverkat möjligheterna för en del nationella offentliga medfinansierare att gå in i nya projekt. Programgenomförandet kunde dock fortsätta med utgångspunkt i det arbete som skett under tidigare år.

3.8 Betydande förändringar enligt artikel 57 i förordning (EG) nr 1083/2006

Inga förändringar i insatsernas varaktighet finns att rapportera.

3.9 Komplementaritet med andra instrument

Förvaltningsmyndigheten (FM) har i sina rutiner för beredning och granskning att säkerställa att samordning sker med andra strukturfondsprogram där det finns beröringspunkter. Under 2009 har FM haft ett antal avstämningsmöten med Tillväxtverket avseende Mål 2 samt med förvaltningsmyndighet för Interregprogrammet Botnia Atlantica. Inom FM finns även representation i subkommittén för Östersjöprogrammet samt i RAG (Regional Assessor Group /Regional bedömningsgrupp) för programmet Norra Periferin.

I juni 2009 fattade EU-kommissionen beslut om en strategi för Östersjöregionen och i oktober 2009 antogs strategin av Europeiska Rådet. Programmet och förvaltande myndighet har följt arbetet med framtagandet av strategin på flera olika sätt sen 2008. Förvaltande myndighet har exempelvis deltagit vid hearings, Kommissionens möte i Visby i juni 2009 och i andra sammanhang där strategin diskuterats exempelvis ERFA-möten (erfarenhetsutbyten) mellan Interregprogram.

Förvaltande myndighet har presenterat strategin vid styrkommitténs möten under året och på vilket sätt det är tänkt att programmen kan bidra till strategins uppfyllande. Vid övervakningskommitténs möte i november presenterades strategin och en arbetsgrupp tillsattes för att utarbeta ett förslag på hur strategin ska beaktas i programarbetet. Beslut om åtgärder kommer att tas vid övervakningskommitténs första möte under 2010.

I programmet finns redan ett antal projekt som kan antas bidra till strategins uppfyllande. Då det i viss mån ännu är oklart hur klassificering av projekt som bidrar till strategins uppfyllande ska ske ger vi här ett par exempel som programmet anser vara i linje med strategin.

Projekt: Karesuvanto och Karesuando sammanlänkning av vattenförsörjningssystem

Ett för Karesuvanto och Karesuando gemensamt vattenreningsverk färdigställdes 2007. Projektet "Karesuvanto och Karesuando sammanlänkning av vattenförsörjningssystem" innebär byggande av ledlinjer för att man från svensk sida ska kunna leda avloppsvattnet till det nya reningsverket. Genom sammanslagning av vattenledningarna säkerställs också tillräcklig tillgång av rent vatten till båda byarna. Målet är att genom samarbete förbättra vattenförsörjning och behandling av avloppsvatten för att minska/förhindra utsläpp i älvarna som har avrinning till Bottenviken och Östersjön.

Projekt: Gränslös vård II - Tornedalen

Syfte med Gränslös vård II - Tornedalen är att ytterligare fördjupa vårdssamverkan mellan vårdcentralerna i kommunerna i svenska och finska Tornedalen för att kunna åstadkomma rätt vårdkvalitet och fritt vårdval för patienter i regionen. Huvudmålet med projektet är att skapa förutsättningar för ökad rörlighet för regionens innevånare genom att säkerställa en god sjukvård oavsett arbetsplats och bostadsort, effektivare nyttja de sjukvårdsresurser som redan finns, stärka samarbetsrelationerna samt öka informationsöverföringen mellan regionens olika sjukvårdsaktörer. Delmålen är att:

- genomföra ett antal prioriterade samverkansprojekt,

- genomföra en utbildning i gemensam terminologi,
- skapa gemensamma vårdprogram för akutmedicin,
- påbörja informationsöverföringen mellan sjukvården i länderna.

3.10 Åtgärder för övervakning och utvärdering

Förvaltande myndighet

Under år 2009 har programmet kommit igång på allvar och arbetet med att ta fram rutiner, blanketter, handledningar, checklistor och övrigt material för genomförandet har fortsatt och materialet har också löpande reviderats.

Programsekretariat och informationspunkter har i olika omfattning varit delaktiga i arbetet med revideringar och framtagande av rutiner och annat material för programgenomförandet. Arbetet har skett genom möten, telefon- och e-postkontakter. Förvaltningsmyndigheten har också anlitat Länsstyrelsen i Norrbottens läns jurister samt internrevisor för att säkerställa rättstillämpning i föreskrifter och förordningar.

Nordprogrammet har fortsatt sitt samarbete med Interregprogrammen Botnia-Atlantica och Sverige-Norge. Samarbete har skett via fysiskt möte men även via telefon- och e-postkommunikation. Syftet med samarbetet är att ta del av varandras erfarenheter samt att diskutera förslag till förbättringar avseende arbetsrutiner, blanketter och checklistor etc. Förvaltningsmyndigheten representerats också i ett bredare nätverk för erfarenhetsutbyte där alla Interregprogram som Sverige deltar i ingår.

Förvaltningsmyndigheten har även deltagit i möten med svenska Näringsdepartementet och Tillväxtverket gällande förordningar, förändringar i den nya programperioden, roller etc.

Förvaltningsmyndighetens ekonom har under året (mars 2009) deltagit i utbildning för granskningsmetodik tillsammans med ekonomer från andra interregprogram samt svenska nationella mål 2 – programmet. Utbildningen var ett bra tillfälle att utbyta erfarenheter kring stödberättigande kostnader.

I juli 2009 deltog ekonom från förvaltningsmyndigheten i ett av The European Institute of Public Administration (EIPA) anordnat tvådagars seminarium med titeln ”Financial Management of the EU Structural Funds”. Målet med seminariet var att (1) samla tjänstemän från Europeisk, nationell och regional nivå såväl som akademiska experter, för att ge tillfälle att utbyta erfarenheter och identifiera “cases of good practice” i förvaltningen av Strukturfonderna. i olika medlemsländer; och (2) att diskutera olika sätt att implementera de regler som förvaltningsmyndigheten har att förhålla sig till såsom regler för stödberättigande, finansiella kontroller, olika medfinansieringsgrader, aspekter på statligt stöd etc. Seminariet behandlade både hur det såg ut med de gamla reglerna och vad som hittills är erfarenheterna av det nya regelverket.

Informationspunkten i Rovaniemi och programsekretariatet i Norge har deltagit i samtliga projektevalueringsmöten tillsammans med sekretariaten och

förvaltningsmyndighet. Vidare har koordinatörer i Finland och Norge haft en samordnande roll gentemot de nationella finansiärerna. De har även arbetat med att stötta programgenomförandet genom kontakter med befintliga och nya potentiella projektägare.

Handläggarna arbetar processinriktat med projekten under beredningsprocessen och utöver detta deltar samtliga projektägare i en projektutbildning där horisontella kriterier är en av utbildningspunkterna i dagordningen. Resultatet av arbetet med horisontella kriterier i projekten följs upp kontinuerligt under hela projektperioden i form av lägesrapporter och uppföljningsbesök.

Programsekretariatet har under året genomfört uppföljningsbesök hos ett urval av projekt. Förvaltningsmyndigheten har deltagit i några av uppföljningsbesöken tillsammans med handläggare från sekretariatet. Uppföljningsbesök görs utifrån en urvalsmetod som förvaltningsmyndigheten fastställt. Under året har nio uppföljningsbesök genomförts. Uppföljningsbesöken genomfördes på plats hos respektive projekts Lead Partner. Besöken visade att projekten i stor sett genomförs enligt planerna.

Under år 2009 ändrades regelverket kring kontroll på plats och det blev tydligare att det är nationella kontrollanter som ska utföra kontroll på plats i de territoriella programmen. Förvaltningsmyndigheten har tagit fram en rapportmall för kontroll på plats som nationella kontrollanter ska använda och skicka in till Förvaltningsmyndigheten efter utförd kontroll. De svenska kontrollanterna utför kontroll på plats enligt en urvalsmetod. De finska kontrollanterna ska utföra kontroll på plats minst en gång hos varje projektpartner. Insamlade rapporter från nationella kontrollanter för Nordprogrammet visar att nationella kontrollanter har utfört åtta kontroller på plats under året. Fem Lead Partners har besökts och tre av kontrollerna utfördes hos en deltagande projektpartner. Fler besök kan i praktiken ha genomförts men inte alla har betecknats såsom en kontroll på plats enligt förordningens beteckning och har därför inte utmynnat i en särskild rapport. Enligt rapporterna har inga brister eller felaktigheter upptäckts vid kontroll på plats. Projekten som besökts har bedömts ha goda rutiner för kontroll och redovisning

NYPS

I tidigare årsrapporter har det skrivits om det nya ärendehanteringssystemet NYPS, som inte har fungerat fullständigt.

Under 2009 har systemet börjat komma på plats och trots att det fortfarande krävs en del manuellt arbete för att få systemet på plats, fungerar i stort sett hela ärendehanteringssystemet nu. Utbetalningarna måste fortfarande göras manuellt.

Vad som fortfarande kvarstår är utdatamodulen som ännu inte är utbyggd.

Attesterande myndighet

Verksamheten för attesterande myndigheten, Länsstyrelsen i Norrbottens län, har under år 2009 bestått av vidareutveckling av verksamheten samt rutinbeskrivningar och checklistor. Arbetet med att kontrollera och verkställa utbetalningar har påbörjats. De

första utbetalningarna till stödmottagare har gjorts och två utgiftsdeklarationer har lämnats till kommissionen.

Attesterande myndighet har verkställt utbetalningar till stödmottagare på totalt 2 631 943 euro under år 2009.

Attesterande myndighet har skickat in två utgiftsdeklarationer med tillhörande ansökan om utbetalning till kommissionen via SFC 2007, i oktober och i december. Kommissionen har under året betalat ut båda. Se även avsnitt 2.2 gällande utbetalningar från kommissionen och utbetalningar av medel från ERUF.

Övervakningskommitténs arbete

Övervakningskommittén genomförde två möten under 2009.

Det första mötet var den 27 maj i Kiruna. Vid mötet godkändes årsrapporten. På eftermiddagen fortsatte mötet tillsammans med styrkommittén. Där informerades det om den pågående utvärderingen av genomförandeorganisationen. Tre projekt presenterades; Samiskt språk och kultur, I det samiska rummet och Saemesth dle.

Det andra mötet 2009 var den 13 november i Alta. Slutversion av utvärderingsrapporten av genomförandeorganisationen presenterades och mötet beslutade att förvaltningsmyndigheten ger förslag till nästa möte om hanteringen av rekommendationerna. Dessutom beslöts att en arbetsgrupp skulle bildas för programmets hantering av EU:s strategi av Östersjöregionen. Projekt som presenterades var E-hälsa och Arctic.

Utvärdering av genomförandeorganisationen

I enlighet med utvärderingsplanen påbörjades en upphandling av utvärdering av genomförandeorganisationen i december 2008. Upphandlingen gjordes gemensamt för Interreg IVA Nord, Botnia-Atlantica och Sverige-Norge. Övervakningskommittéernas respektive sekretariat vid Tillväxtverket samordnade upphandlingen. I mars 2009 beslutade de Förvaltande myndigheterna för de tre programmen och Nutek (senare Tillväxtverket) att Nordregio skulle utföra utvärderingarna. Utvärderingarna för de tre programmen skulle enligt överenskommelse vara klar under september/oktober 2009, vilket försenades kraftigt. Slutrapporten lämnades i slutet av januari 2010.

Tanken med en gemensam upphandling av en utvärdering av genomförandeorganisationerna var att utvärderarna skulle kunna jämföra de tre programmen och ta fram det bästa från varje program som tänkbara förändringsförslag för de övriga. Tre forskare har haft ansvar för var sitt program. Jämförelse mellan programmen skedde endast i liten grad.

4 Prioriterat område 1 – utveckling av näringslivet

Mål: Regionens näringsliv ska 2013 omfatta flera och omsättningsmässigt starkare företag som är verksamma inom såväl nya som etablerade branscher, oavsett administrativa gränser

Delmål 1

Små och medelstora företag utvecklar nya produkter och tjänster inom strategiska utvecklingsområden.

Delmål 2

Gränsöverskridande nätverk och affärsrelationer skapas mellan små och medelstora företag.

Delmål 3

Små och medelstora företag utvidgar sina marknader inom strategiska utvecklingsområden.

Prioriterat område 1, Utveckling av näringslivet, har som mål att verka för näringslivsutveckling i programområdet. Den sammansatta kompetensen inom affärs-, tjänste- och produktutveckling är stor inom programområdet. Genom gränsöverskridande samarbete är det möjligt att erbjuda regionens små- och medelstora företag spetskompetens som kan bidra till att företagen utvecklas och blir starkare både nationellt och internationellt. Programmet har även en stor betydelse för skapande av mötesplatser där programområdets SME- företag får möjlighet att lära känna varandra och skapa nya gränsöverskridande affärsrelationer.

4.1 Beskrivning av aktuellt genomförandeläge

Aktuellt beslutsläge

Vid ingången av 2009 låg 12 ansökningar under beredning och under året inkom ytterligare 22 projektansökningar inom prioriterat område 1 till sekretariatet. Tabellen nedan visar att totalt 10 projektansökningar har återkallats av sökande under 2009. Av de kvarvarande ansökningarna har det under 2009 har beviljats finansiering till åtta projekt (varav en förstudie) och nio ansökningar (varav två förstudieansökningar) har fått avslagsbeslut inom prioriterat område 1. Samtliga beviljade projekt under 2009 inom prioriterat område 1 presenteras i bilaga 5. Vid utgången av året fanns sju ansökningar (varav en förstudie) som fortfarande låg under beredning.

Tabell 5 Antal bifall, avslag samt återkallade projekt inom prioriterat område 1

Prioriterat område 1	2007	2008	2009	2010	2011	2012	2013	2014	2015	Totalt
Bifall	0	8	8							16
Avslag	0	5	9							14
Återkallade	0	11	10							21
Antal ansökningar totalt	0	24	27							51

Finansiell information

I prioriterat område 1 har det till och med sista december 2009 beslutats totalt 3 565 344 euro (32 %) av ERDF-budgeten. Av budgeterade norska interregionala medel har 876 738 euro (31 %) beslutats. Totalt 1 737 euro har återförts till fonden.

Enligt bilaga 1 uppgår privata insatser i form av kontanta medel och ideellt eget arbete i de beviljade projekten till 386 175 euro (Sverige + Finland).

Tabell 6 Beslutade medel inom prioriterat område 1

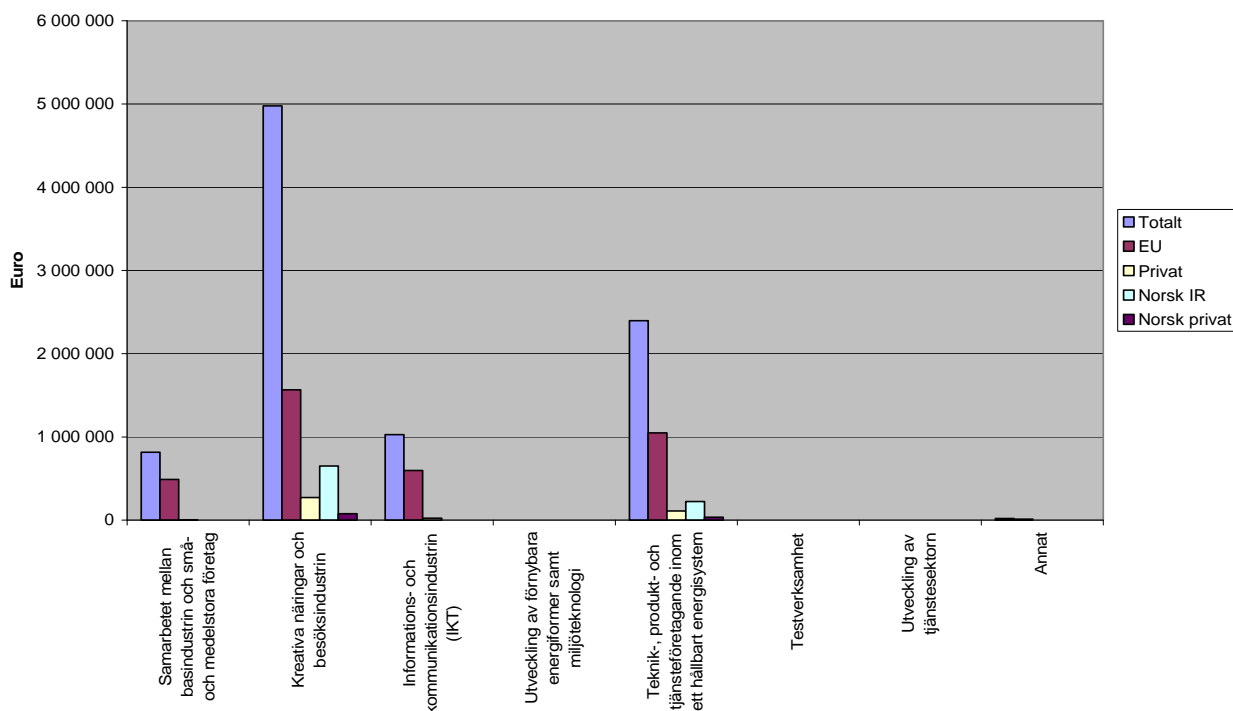
Prioriterat område 1	Budget totalt EURO	Beslutat per 2009-12-31	Återfört per 2009-12-31	Återstår per 2009-12-31
ERDF-medel	11 095 705	3 565 344	1 737	7 532 098
IR-medel Norge	2 839 416	876 738	0	1 962 678

4.2 Analys av utvecklingen**Beviljade medel per strategisk utvecklingsområde**

I programmet utpekas ett antal strategiska utvecklingsområden för gränsöverskridande näringslivssamarbete. De programfinansierade projekten inom prioriterat område 1 "Utveckling av näringslivet" bör huvudsakligen beröra de i programmet föreslagna strategiska utvecklingsområdena.

Diagrammet nedan visar hur de beviljade medlen fördelar sig mellan de i programmet utpekade strategiska utvecklingsområden för näringslivssamverkan. Diagrammet visar att det finns beviljade projekt inom alla strategiska områden förutom inom testverksamhet, utveckling av tjänstesektorn och inom miljöteknologi. I jämförelse med föregående år ser läget i detta avseende likadant ut. Det har under 2009 beviljats finansiering till projekt inom kreativa näringar och besöksindustrin samt till projekt inom tjänste- och produkt- och tjänsteföretagande. Sex av åtta beviljade projekt under 2009 var inom kreativa näringar och besöksindustrin.

Diagram 3 Beviljade medel per 2009-12-31 per strategisk utvecklingsområde inom prioriterat område 1



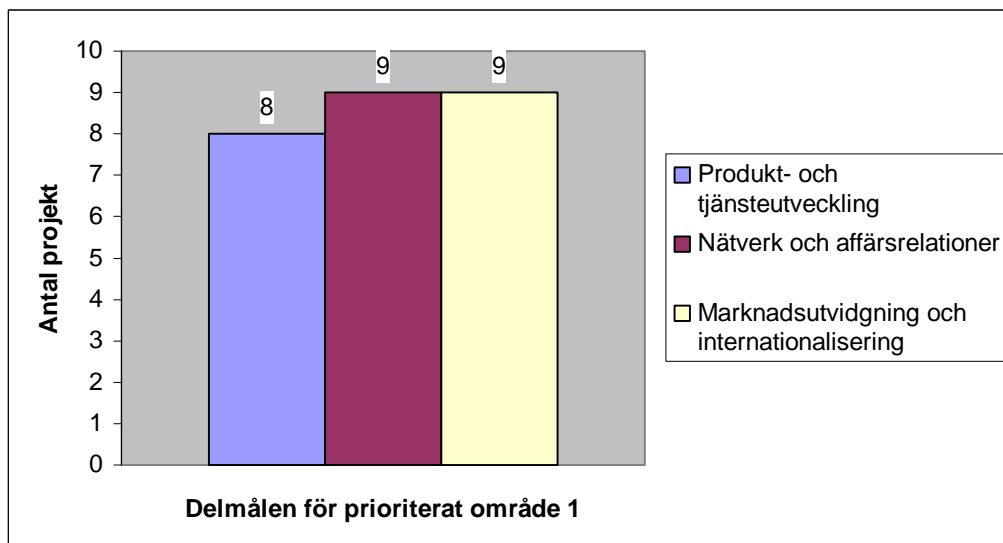
Det kan konstateras att det inte har skett någon förändring under 2009 när det gäller vilka utvecklingsområden har tagits i anspråk inom prioriterat område 1. Det finns fortfarande utvecklingsområden där det gränsöverskridande samarbete inte har kommit igång. Läget har uppmärksammats och det har bland annat i programmets nyhetsbrev efterlysts näringslivsprojekt inom områden som ännu inte finns representerade bland de beviljade projekten. Det finns dock flera år kvar av programperioden, så förhoppningen är att även projekt inom de saknade utvecklingsområdena kommer att presenteras i programmet. Vidare finns det indikationer på att det under nästa år kommer att ske en positiv utveckling i frågan.

Beviljade projekt per delmål

I programmet finns det definierat ett antal delmål för varje prioriterat område. Delmålen beskriver *vad* för slags gränsöverskridande samarbete de programfinansierade projekten bör utveckla. Ett projekt kan ha aktiviteter som är förenliga med en eller flera av delmålen för prioriterat område 1.

Diagrammet nedan visar antalet av beviljade projekt som innefattar insatser som bidrar till måluppfyllelsen av respektive delmål inom prioriterat område 1. Diagrammet visar att det finns en balans mellan de olika delmålen när det gäller antalet projekt med koppling till respektive delmål. Det bör noteras att det under 2009 har beviljats finansiering till fem projekt med inriktning mot produkt- och tjänstutveckling. Fyra av dessa projekt är besöksnärliga projekt.

Diagram 4 Antal av beviljade projekt per 2009-12-31 som innefattar insatser som bidrar till måluppfyllelsen av respektive delmål inom prioriterat område 1



Sammanfattningsvis kan det konstateras att genomförandeläget kopplat till delmålen ser bra ut. Speciellt positivt är att näringslivssamarbetet kopplat till gemensam produkt- och tjänsteutveckling nu har kommit igång inom prioriterat område 1.

4.3 Beskrivning och analys av uppnådda resultat

Till och med sista december 2009 har två projekt avslutats inom prioriterat område 1 utveckling av näringslivet varav båda har varit förstudieprojekt. En av dem har resulterat i en huvudansökan vilken även har beviljats finansiering. Totalt 14 projekt är pågående och inga beslut har upphävts.

Tabell 7 Antal pågående, avslutade och upphävda projekt inom prioriterat område 1 per 2009-12-31

Prio 1	Pågående	Avslutade	Upphävda	Totalt antal beviljade projekt
Förstudieprojekt	2	2	0	4
Projekt	12	0	0	12
Totalt	14	2	0	16

I och med att det inte finns indikatorer kopplade till förstudieprojekt kan inget resultat kopplat till prioriterat område 1 presenteras i den aktuella årsrapporten.

4.4 Horisontella kriterier inom prioriterat område1

Av de beviljade projekten inom prioriterat område 1 är det tre projekt som har specifika indikatorer som är kopplade till sysselsättning och kvinnligt företagande samt till integration och mångfald. Det finns åtta projekt som har specifika indikatorer som är kopplade till miljömedvetenhet och ekologisk konkurrensförmåga. I och med att projekten inte är avslutade kan vi inte ännu analysera resultaten.

I programmet har det gjorts en kartläggning över hur könsfördelningen ser ut i projektorganisationer. Man kan konstatera att inom de beviljade projekten i prio1 är det 49 % kvinnliga och 51 % manliga projektledare (hel- och deltid), Av dem som sköter projektens administration och ekonomi är det 100 % kvinnor. Styrgruppernas sammansättning inom prioriterat område 1 består av 30 % kvinnor och 70 % män.

4.5 Betydande förändringar enligt artikel 57 i förordning (EG) nr 1083/2006

Inga förändringar i insatsernas varaktighet gällande genomförande av prioriterat område 1 finns att rapportera.

4.6 Exempel på pågående projekt

SensorBand II - SensorBand in Real Life Environment

I norra Sverige och Finland finns flera företag som har produkter inom äldreomsorgen och som har behov att vidareutveckla sina tjänster bl.a. larmsystemen som med hjälp av olika sensorsystem. Resultatet från det genomförda FoU-projektet SensorBand som genomförts 2006-07 visade på möjlighet att införa nya tjänster som både kan effektivisera äldreomsorgen och öka tryggheten för äldre personer så att de kan bo kvar i sin hemmiljö. Men det finns fortfarande flera viktiga frågor som behöver besvaras t.ex. hur väl fungerar fallarmet, både ur äldreomsorgens perspektiv och ur användarens perspektiv? Även ett antal etiska frågeställningar klargörs bl.a. möjligheten att ”övervaka” den äldre i syfte att detektera att en allvarlig situation har uppstått.

Målet för projektet är att utveckla, etablera och utvärdera en falldetekteringstjänst inom äldreomsorgen i Finland och Sverige. Projektet ska också verifiera att tjänsten uppfyller de funktionella krav och den kundnytta som efterfrågas samt att med hjälp av vetenskapliga studier studera kopplingen mellan aktivitet och rörelse och dokumentera hur man kan identifiera riskpersoner och förebygga fall.

Projektet arbetar med flera arbetsområden. I området *Utveckling av falldetektortjänst* utvecklas sensorhårdvara och -mjukvara samt konstrueras kapsel och bälte för falldetektorelektronik. *IP-baserad tjänsteplattform* tillhandahåller ett traditionellt larmsystem och utökad funktionalitet för integrering av nya tjänster inom äldreomsorgen där varje användare erhåller en larmknapp och en trygghetsterminal som ansluts via ett bredbandsmodem via Internet till befintligt larmsystem inom respektive äldreboende. Projektet arbetar även med forskning, utvärdering och test i verklig miljö innan tjänsten kan etableras.

Projektet är ett samverkansprojekt mellan de svenska organisationerna Kalix Electropolis AB, CareTech AB, Luleå tekniska universitet, Hälsovetenskap, Luleå tekniska universitet /EISLAB, Kalix kommun och de finska organisationerna National Semiconductor Finland Oy, Oulun yliopisto/Lääketeiteen tekniikka, Oulun diakonissa laitoksen säätiö samt Kemi- Tornion ammattikorkeakoulu.



Nordic Business Link

Målet för projektet är att ta tillvara de möjligheter som skapas genom regionens strategiska internationella arbete. Samarbetet ska vara operativt, företagsnära och fokusera på konkreta affärsinriktade aktiviteter. Följande branscher anses extra intressanta att arbeta med i projektet:

- Förnyelsebar energi och teknik
- Tjänsteutveckling med hjälp av IT och Telecomteknik
- Entreprenörsarbete inom metall och konstruktion
- Upplevelseindustrin och kreativa näringar

Projektet arbetar med branschorienterade träffar där deltagarna matchas efter intresse och behov ("Business to business"- möten) samt gemensamma affärsdelegationer som till exempel besöker en viss region eller mässor. Syftet är att möta omvärlden som en stark part och på så sätt attrahera nya affärspartners att göra affärer i regionen. Projektet har bland annat medarrangerat Bothnian Arc Matchmaking Event i Uleåborg samt Partnering Event i Skellefteå.



Projektet arbetar även med att utveckla exportkompetensen hos regionens företag genom en gemensam utbildning med fokus på exportfrågor som juridik och affärskulturer, hur en speciell marknad fungerar, vilka styrmekanismer som påverkar affärerna och marknadsinformationen mm. Utöver utbildningen arbetar projektet även med rådgivning och informationssökning för att stödja företagen i enskilda affärshändelser. Flera av företagen som deltar i projektet har redan utvecklat sitt internationella arbete och har funnit nya affärsmöjligheter som ett resultat av aktiviteter som arrangerats inom ramen för Nordic Business Link. Ungdomar erbjuds möjlighet att medverka vid seminarier och mötestillfällen för ett ökat erfarenhetsutbyte mellan erfarna och etablerade företagare och ungdomar i regionen. Projektet är ett samverkansprojekt mellan Norrbottens Handelskammare (Sverige), Oulun seudun yrityspalvelukeskus (Finland) och VINN (Norge).

Verktyg för utveckling av turismen i Varangerregionen och norra Lappland

Turistnäringen i Norra Finland och Norge är traditionsenligt grundad på regionens mångskiftande natur samt områdets extremt attraktiva geografiska lokalisering. Sommarturismen spelar en viktig roll vid Ishavet. Vinterturismen har sin tyngdpunkt i Norra Lapplands byar och Saariselkä turistcenter. Att utveckla turismen i Norra Lappland och Varangerfjorden till åretruntnäring utgör därför en utmaning i sig. För att hitta lösningar för fortsatt ökad turism söks utveckling av servicen i regionen med naturen som dragningskraft. Regionen har fortfarande outnyttjad potential för naturturism i bl.a. Varangerfjorden i Nesseby.

Projektet arbetar med gränsöverskridande näringslivssamarbete mellan turistnäringen och övriga näringslivs- organisationer i Varangerregionen och Norra Lappland. Målet är också att bilda ett nätverk av intressenter, sammanföra dem för byte av information och erbjudanden samt för att upprätthålla en tät dialog mellan parterna i nätverket. I samarbetet ska dras nytta av tidigare arbete och uppnådda resultat från turistprojekt. I en allt hårdare internationell konkurrens om turismen krävs nya attraktiva turistprodukter. Projektet möjliggör bl.a. att produkter, som gränsöverskridande skoter- och vandringsleder, utvecklas. Projektet är ett samverkansprojekt mellan Enare kommun i Finland och Nesseby Kommun i Norge.



5 Prioriterat område 2 – Forskning, utveckling och utbildning

Mål: *Regionens forsknings- och utbildningsinstitutioner ska senast 2013 ha byggt upp gemensamma forsknings- och utbildningsmiljöer som förstärker regionens konkurrenskraft inom strategiska utvecklingsområden och som aktivt deltar i europeisk forsknings- och utbildningsmiljö.*

Delmål 1

Regionens utbildningsinstitutioner utvecklar samarbete inom strategiska utbildningsområden.

Delmål 2

Regionens forskningsinstitutioner utvecklar gemensamma forskningsmiljöer inom näringslivsstödjande forskning och innovationsverksamhet.

Delmål 3

Regionens näringsliv, offentliga aktörer och forsknings-/utbildningsinstitutioner ökar sina kunskaper om mekanismerna bakom entreprenörskap, innovationer och framgångsrika innovationsmiljöer.

Nätverksbyggande och utveckling av strategiska allianser mellan forsknings – och utbildningsinstitutioner är utgångspunkten för ett långsiktigt gränsöverskridande samarbete. En viktig målsättning för prioriterat område 2 är att öka regionens forskningsfinansiering genom stimulans av samverkan som syftar till deltagande i aktiviteter inom europeisk forsknings- och utbildningsmiljö. Forskningsinsatserna bör ha en tydlig näringslivs- och tillväxtinriktning så att de gagnar regionens utveckling och bidrar till Lissabonsstrategins måluppfyllelse. Vidare bör forskningsområdena vara väl förankrade bland akademierna inom regionen och inom de strategiska utvecklingsområden som är föreslagna i programmet.

Tillgången till kunskap och kompetens i bred bemärkelse är avgörande för programområdets konkurrenskraft. Det livslånga lärandets betydelse ökar och den ständiga förnyelsen av produktion, teknik och kunskap samt tillgång på arbetskraft med rätt kompetens är en förutsättning för att utveckling av näringslivet i regionen inte ska hämmas. Utveckling av gemensamma utbildningsprogram kan bidra till ökad internationalisering, spetskompetens och säkrare arbetskraftsförsörjning i regionen.

Arbete med att utveckla arbetssätt som stimulerar entreprenörskap hos unga människor pågår regionalt. En fortsatt stimulans av detta inom både teoretiska och praktiska utbildningsområden är betydelsefull för ett livskraftigt gränsregionalt näringsliv

5.1 Beskrivning av aktuellt genomförandeläge

Aktuellt beslutsläge

Vid ingången av 2009 låg 11 ansökningar under beredning. Under året inkom ytterligare 13 projektansökningar inom prioriterat område 2 till sekretariatet för programmet Nord. I tabellen nedan framgår att 3 ansökningar har återkallats av sökande under året. Av återstående ansökningar har det under 2009 fattats 11 bifallsbeslut och 4 avslagsbeslut inom prioriterat område 2. Av årets beviljade projekt var tre förstudier. Samtliga beviljade projekt under 2009 inom prioriterat område 2 presenteras i bilaga 5. Ett förstudieprojekt har avslutats under 2009. Vid utgången av 2009 låg 6 ansökningar fortfarande under beredning.

Tabell 8 Antal bifall, avslag samt återkallade projekt inom prioriterat område 2

Prioriterat område 2	2007	2008	2009	2010	2011	2012	2013	2014	2015	Totalt
Bifall	0	4	11							15
Avslag	0	2	4							6
Återkallade	0	13	3							16
Antal ansökningar totalt	0	19	18							37

Finansiell information

I prioriterat område 2 har det till och med sista december 2009 beslutats totalt 4 633 319 euro (56 %) av ERDF-budgeten. Av budgeterade norska interregmedel har 615 775 euro (31 %) beslutats. Totalt 2 291 euro har återförts till fonden.

Enligt bilaga 1 uppgår privata insatser i form av kontanta medel och ideellt eget arbete till 58 960 euro (Sverige + Finland) i de hittills beviljade projekten.

Hittills är en förstudie avslutad i prioriterat område 2 och resulterade i återföringar till fonden på 2 291 euro.

Tabell 9 Beslutade medel inom prioriterat område 2

Prioriterat område 2	Budget totalt EURO	Beslutat per 2009-12-31	Återfört per 2009-12-31	Återstår per 2009-12-31
ERDF-medel	8 241 454	4 633 319	2 291	3 610 426
IR-medel Norge	1 986 618	615 775	0	1 370 843

5.2 Analys av utvecklingen

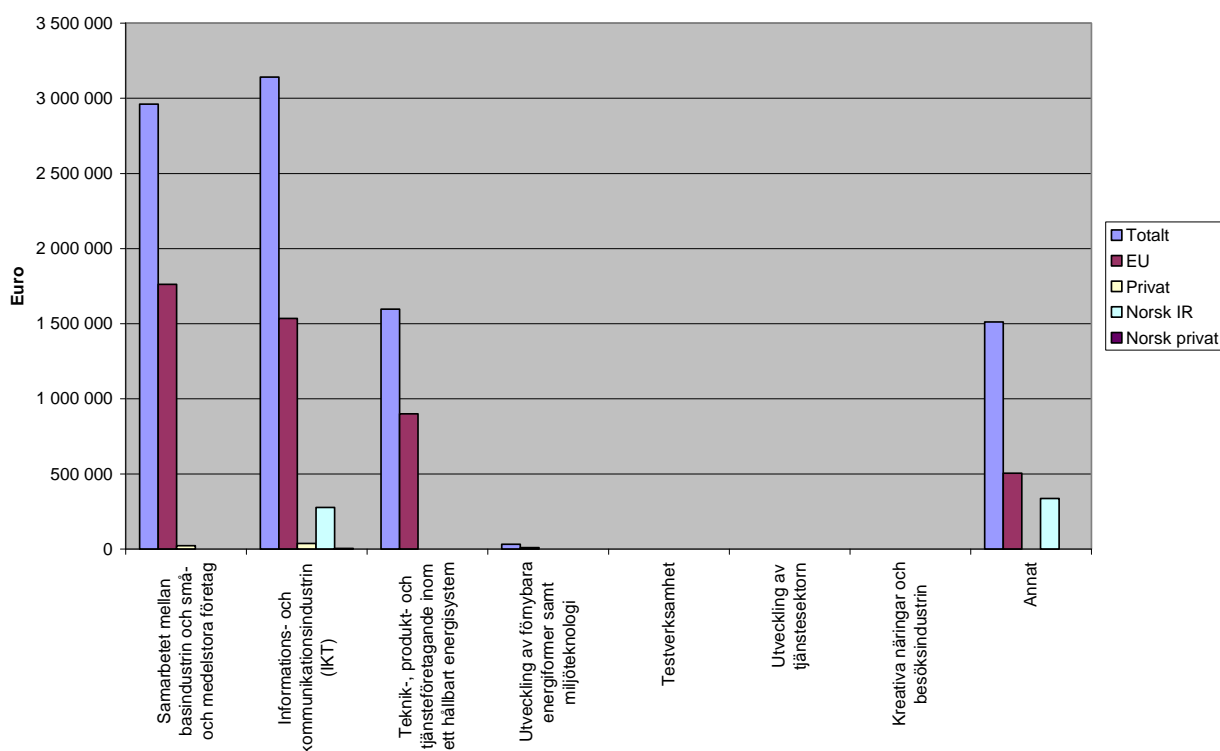
Beviljade medel per strategisk utvecklingsområde

I programmet utpekade ett antal strategiska utvecklingsområden för gränsöverskridande forsknings- och utbildningssamarbete. De programfinansierade projekten inom prioriterat område 2, Forskning, utveckling och utbildning bör huvudsakligen beröra de i programmet föreslagna strategiska utvecklingsområdena. Målsättningen är även att de

programfinansierade forskningsinsatserna ska stimulera deltagande i aktiviteter inom europeisk forsknings- och utbildningsmiljö.

Diagrammet nedan visar hur de beviljade medlen fördelar sig mellan de i programmet utpekade strategiska utvecklingsområden för forsknings- och utbildningssamarbetet. Diagrammet visar att det i dagsläget finns tre relativt starka områden för gränsöverskridande samarbete. Finansiering till forsknings- och utbildningsinsatser kopplat till samarbetet mellan basindustrin och SME har ökat i jämförelse med förra året. Nya samarbetsområden som har tillkommit under 2009 är informations- och kommunikationsindustrin (IKT) och utveckling av förnybara energiformer och miljöteknologi. Antalet projekt i kategorin IKT har under 2009 ökat från noll till sex projekt. I dagsläge saknas det projekt inom testverksamhet, utveckling av tjänstesektorn och kreativa näringar och besöksindustrin. I kategorin ”Annat” finns det projekt som generellt berör entreprenörskap.

Diagram 5 Beviljade medel per 2009-12-31 per strategiskt utvecklingsområde inom prioriterat område 2



Gränsöverskridande forsknings- och utbildningssamarbetet kopplat till IKT är det område som har utvecklats starkast i prioriterat område 2 under 2009. I sammanhanget är det intressant att belysa vilka typer av projekt som finns i kategorin. Alla beviljade projekt har informationstekniken som gemensam nämnare men tillämpningsområden skiljer sig från varandra. Exempelvis har ett av projekten koppling till kreativa näringar där tekniken utvecklas till att skapa nya möjligheter för virtuell instrumentalundervisning. Ett annat exempel är hur tekniken inom spelindustrin kan utnyttjas i utveckling av nya webbaserade hälsotjänster. Vidare finns det ett projekt som

undersöker möjligheterna att använda kommunikations- och informationstekniken till att öka produktiviteten i SME företagen.

Målsättningen med att stimulera deltagande i aktiviteter inom europeisk forsknings- och utbildningsmiljö har uppnåtts väl i programmet. Samtliga beviljade forskningsprojekt förutom förstudier innefattar förberedelser till ansökan om finansiering från exempelvis FP 7, CIP eller CRAFT.

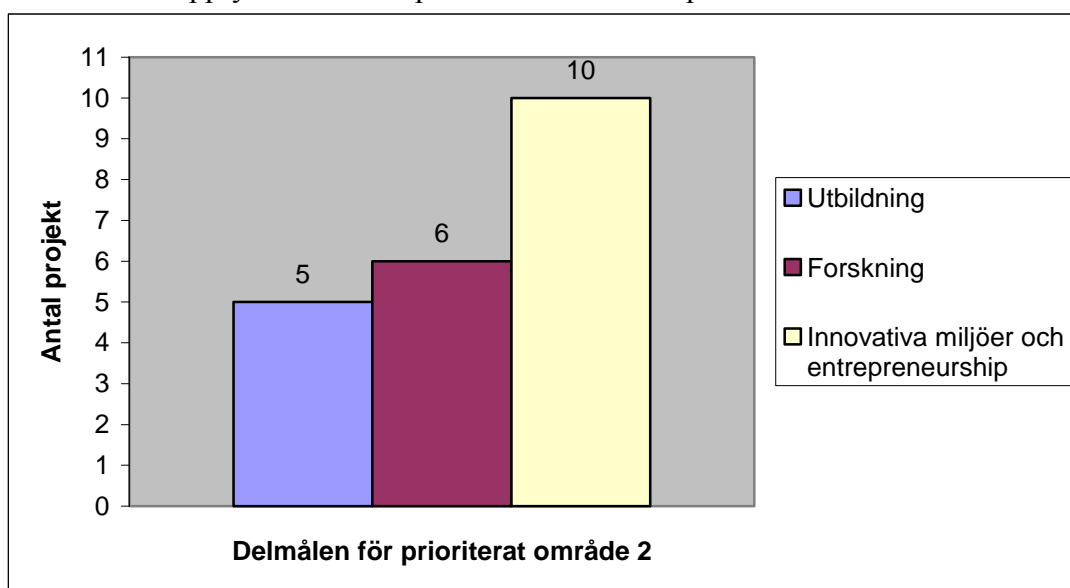
Sammanfattningsvis kan det konstateras att genomförandet av prioriterat område 2 fortskrider väl och att det till och med sista december 2009 har beslutats hela 56% av budgeten för området. Det saknas fortfarande projekt inom vissa strategiska utvecklingsområden. Bland ansökningar som lämnades in vid november stoppdatum fanns dock med ansökningar som berörde några av saknade utvecklingsområden. Vid skrivtillfället har styrkommittén för Nord förordat ett antal projekt varav ett är ett samarbetsprojekt inom testverksamhet.

Beviljade projekt per delmål

I programmet finns definierat ett antal delmål för varje prioriterat område. Delmålen beskriver *vad* för slags gränsöverskridande samarbete de programfinansierade projekten bör utveckla. Ett projekt kan ha aktiviteter som är förenliga med en eller flera av delmålen för berörd prioriterat område

Diagrammet nedan visar antalet av beviljade projekt som innefattar insatser som bidrar till måluppfyllelsen av respektive delmål inom prioriterat område 2. Diagrammet visar att det finns en balans mellan de olika delmålen när det gäller antalet projekt med koppling till respektive delmål. Det är vanligt att i ett och samma projekt utvecklas både forsknings- och utbildningssamarbete. Stapeln för delmål 3, utveckling av kunskaper om entreprenörskap, innovationer och innovationsmiljöer är högst i diagrammet.

Diagram 6 Antal av beviljade projekt per 2009-12-31 som innefattar insatser som bidrar till måluppfyllelsen av respektive delmål inom prioriterat område 2



Det kan konstateras att de beviljade projekten arbetar aktivt mot samtliga delmålen för prioriterat område 2. Det bör dock noteras att majoriteten av insatser för utveckling av gemensamma utbildningsmiljöer sker på universitetsnivå. När det gäller delmål 3, innovativa miljöer och entreprenörskap så indikerar den höga stapeln att erfarenhets- och kunskapsutbyte kring det aktuella ämnet är en naturlig del av programfinansierat forsknings- och utbildningssamarbete.

5.3 Beskrivning och analys av uppnådda resultat

Till och med sista december 2009 har ett projekt avslutats inom prioriterat område 2. Projektet var en förstudie som mynnade ut i en projektansökan som också beviljades finansiering under 2009. Totalt 14 projekt är pågående och inga beslut har upphävts.

Tabell 10 Antal pågående, avslutade och upphävda projekt inom prioriterat område 2 per 2009-12-31

Prio 2	Pågående	Avslutade	Upphävda	Totalt antal beviljade projekt
Förstudieprojekt	3	1	0	4
Projekt	11	0	0	11
Totalt	14	1	0	15

I och med att det inte finns indikatorer kopplade till förstudieprojekt kan inget resultat kopplat till prioriterat område 2 presenteras i den aktuella årsrapporten.

5.4 Horisontella kriterier inom prioriterat område2

Av de beviljade projekten inom prioriterat område 2 är det två projekt som har specifika indikatorer som är kopplade till utbildnings- och forskningsinsatser; projekt som bidrar till att bryta traditionella könsmonster samt projekt som bidrar till ökad mångfald. Det finns två projekt som har specifika indikatorer som är kopplade till energi och miljöteknologi samt till hållbar nyttjande av natur- och kulturvärden. I och med att projekten inte är avslutade kan vi inte ännu analysera resultaten.

I programmet har det gjorts en kartläggning över hur könsfördelningen ser ut i projektorganisationer. Man kan konstatera att inom de beviljade projekten i prio2 är det 30 % kvinnliga och 70 % manliga projektledare (hel- och deltid). Av dem som sköter projektens administration och ekonomi är det 97 % kvinnor och 3 % män. Styrgruppernas sammansättning inom prioriterat område 2 består av 31 % kvinnor och 69 % män.

5.5 Betydande förändringar enligt artikel 57 i förordning (EG) nr 1083/2006

Inga förändringar i insatsernas varaktighet gällande genomförande av prioriterat område 2 finns att rapportera.

5.6 Exempel på pågående projekt

Meän koulu

Meän koulu är ett projekt som inriktar sig på kompetensutveckling inom gruvnäringen i norra Sverige och Finland som är en region där det pågår omfattande investeringar inom så väl gruvnäringen som basindustrin. Tillsammans med ökade kompetenskrav och en betydande generationsväxling kommer dessa investeringar innebära stora utmaningar i fråga om personal- och kompetensförsörjning för regionen.

Projektets syfte är att utifrån de behov som finns hos gruvnäringen, basindustrin och dess underleverantörer utveckla utbildningsmoduler på bas- och spetsnivå samt en ledarutbildning. Projektet syftar även till att öka rörligheter över gränsen (Sverige – Finland) hos arbetskraften och öka kunskapen om strategisk kompetensförsörjning, personalutveckling samt kulturell mångfald hos de berörda företagen. Målet med projektet är att gruvnäringen, basindustrin och dess underleverantörer i norra Sverige och Finland ska ha tillgång till basutbildning för nyanställd personal, spetsutbildning för anställda med behov av fördjupad kompetens samt ledarutbildning för anställda arbetsledare som är i behov av kompetensutveckling.



I projektet sker samverkan kring kompetensförsörjning på flera nivåer; dels över gränserna för att belysa problematiken ur ett EU-perspektiv, dels mellan företag som vanligtvis konkurrerar på samma marknad men som har sett behov av samarbete kring dessa frågor. I den pågående ledarutbildningen, som är en testutbildning, finns nio deltagare från svenska företag och 10 deltagare från finska företag. Fokus i utbildningen ligger på nätverkande och erfarenhetsutbyte mellan deltagarna och företagen i de båda länderna. Utifrån förväntningar om en ökad rörlighet över gränserna av arbetskraften aktualiseras frågor om kultur och språk som i ledarskapsutbildningen har fått en central roll. I ledarutbildningen arbetar man även med att hitta former för hur man på ett bra sätt kan bedriva utbildning i grupper med deltagare med olika språk.


Projektet är ett samverkansprojekt mellan Lapplands kommunalförbund (Sverige) och Lappia, Kemi-Tornedalens samkommun (Finland).

VSP - Vision System research Plattform

Målet för projektet är att utveckla ett väl fungerande gränsöverskridande nätverk inom optikområdet mellan universiteten, basindustrin och IKT- industri. Målet är också att skapa en gemensam forskningsplattform, skapa förutsättningar för att lösa industriella mättekniska problem, stimulera utveckling av nya produkter och tjänster för IKT-företag, skapa nya affärsmöjligheter inom IKT på den globala marknaden, utveckla gränsöverskridande Triple Helix- samarbete i regionen samt expandera nätverket internationellt, främst genom deltagande i FP7.

Projektet arbetar med flera arbetspaket. I *Multispektral avbildningsteknik* studeras olika avbildningstekniker (optikområden såsom 2D-bilder, 3D-bilder, ljusspektrum, infraröd ljus, terahertz och röntgen) och kombineras med olika tekniker i olika förhållanden för att få in mätdata för att kunna optimera olika industriella processer och utveckla tekniken. Projektet arbetar även med *Bildbehandling och analys* för att kunna tolka och kombinera informationen från de olika avbildningsteknikerna man har testat och genom att kombinera avbildningstekniker kommer man att skapa nya mättekniker för nya miljöer och därmed kunna lösa olika industriella processer. *Instrumentering och Demonstrationsaktiviteter i samarbete med industri och IKT företag* används för att skapa en ändamålsenlig konceptlösning för ett industriellt problem där IKT- företag, industripartner kan visa upp olika lösningar för olika industriella problem.

Projektet är ett samverkansprojekt mellan Kemi Tornion ammattikorkeakoulu i Finland och Luleå tekniska universitet i Sverige.



Innopreneurship

Utvecklingen av de norra regionerna i Sverige, Norge och Finland är beroende av nya innovationer och specifikt ny företagsamhet i form av grundande av nya företag. Traditionellt har skapande av ny företagsamhet inte varit direkt kopplat till högskolevärlden, som snarare haft till uppgift att försörja storföretag med kompetent arbetskraft. På senare år har högskolan fått större roll för ökad företagsamhet i form av att studenter väljer att starta företag efter studierna. Det är dock fortfarande relativt få studenter som väljer att bli företagare i förhållande till andra grupper.

Projektet ska beskriva och studera dagens innehåll och metoder för utbildning kring företagsamhet. Härutöver utforskas de olika intressentgruppernas (samhälle, näringsliv, mm) förväntningar på framtida utbildning inom företagsamhet. Projektet ska sedan utveckla och prova nya modeller för att uppmuntra företagsamhet, speciellt är problembaserade utbildningsmetoder av intresse. Projektet ska även utveckla nya utbildnings- och träningsmetoder för både lärare och studenter inom entreprenörskap. En viktig del är att genomföra och testa nya kurser under tiden. Projektresultaten ska spridas genom workshops, konferenser och publikationer.

Projektet är ett samverkansprojekt mellan Kemi-Tornion ammattikorkeakoulu (Finland), Luleå tekniska universitet (Sverige) och Bodø University College (Norge).



6 Prioriterat område 3 – Regional funktionalitet och identitet

Mål: Sammanhållningen i regionen ska 2013 ha förstärkts genom fler gränsöverskridande förbindelser och kontakter som ska underlätta informationsöverföringen och rörligheten för personer, tjänster och varor över gränserna samt utveckla de långsiktiga samarbetsrelationerna.

Delmål 1

Offentliga och privata aktörer utvecklar i samarbete gränsöverskridande lösningar som underlättar informationsöverföringen samt rörligheten för personer och varor i programområdet.

Delmål 2

Kommuner, myndigheter och organisationer utvecklar och fördjupar det gränsöverskridande samarbetet inom service, infrastruktur och myndighetsutövning.

Delmål 3

Lokala och regionala aktörer deltar i gränsöverskridande aktiviteter som stimulerar kultur- och erfarenhetsutbyte samt kunskapsutveckling i programområdet

Prioriterat område 3, Regional funktionalitet och identitet, bygger på två aspekter. Den ena är att stödja utveckling av gränsöverskridande infrastruktur och service och den andra tar fasta på vikten av att öka den gränsregionala sammanhållningen i programområdet.

6.1 Beskrivning av aktuellt genomförandeläge

Aktuellt beslutsläge

Vid ingången av 2009 låg 9 ansökningar under beredning. Under året inkom ytterligare 19 projektansökningar inom prioriterat område 3 till sekretariatet för programmet Nord. I tabellen nedan framgår att 3 ansökningar har återkallats av sökande under året. Av återstående ansökningar har det under 2009 fattats 8 bifallsbeslut och 9 avslagsbeslut inom prioriterat område 3. Av årets beviljade projekt var 2 förstudier. Samtliga beviljade projekt under 2009 inom prioriterat område 3 presenteras i bilaga 5. 4 projekt (varav 2 förstudier) har avslutats under 2009. Vid utgången av 2009 låg 8 ansökningar fortfarande under beredning.

Tabell 11 Antal bifall, avslag, återkallade ansökningar och avslutade projekt inom prioriterat område 3

Prioriterat område 3	2007	2008	2009	2010	2011	2012	2013	2014	2015	Totalt
Bifall	0	13	8							21
Avslag	0	3	9							12
Återkallade	0	7	3							10
Antal projekt totalt	0	23	20							43

Finansiell information

I prioriterat område 3 har det till och med sista december 2009 beslutats totalt 4 105 633 (50 %) av ERDF-budgeten. Av budgeterade norska interregmedel har 613 886 euro (31 %) beslutats. Totalt 259 699 euro har återförts till fonden. Till största del beror återföringen på ett enskilt projekt (237 000 euro) som upphävts på sökandes begäran på grund av att det inte kunde genomföras enligt plan.

Enligt bilaga 1 uppgår privata insatser i form av kontanta medel och ideellt eget arbete till 103 446 euro (Sverige + Finland) i de beviljade projekten.

Tabell 12 Beslutade medel inom prioriterat område 3

Prioriterat område 3	Budget totalt EURO	Beslutat t.o.m 2009-12-31	Återfört t.o.m 2009-12-31	Återstår t.o.m 2009-12-31
ERDF-medel	8 241 454	4 105 633	259 699	4 395 520
IR-medel Norge	1 986 618	613 886	0	1 372 732

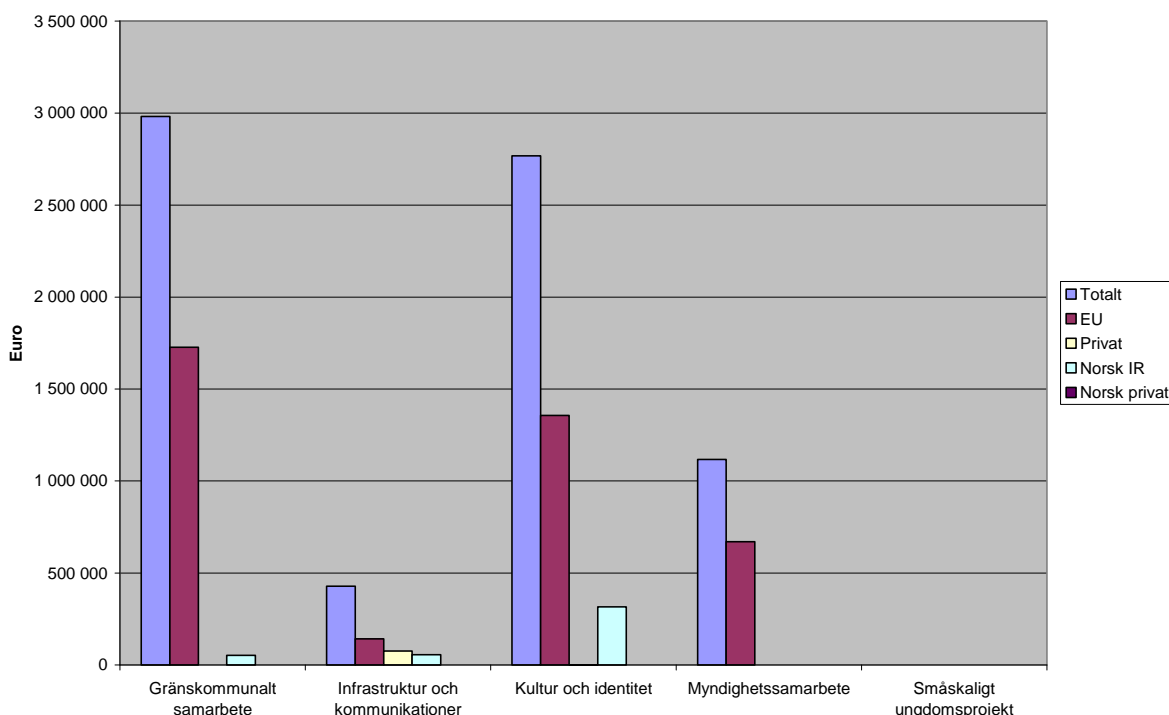
6.2 Analys av utvecklingen

Beviljade medel per samarbetsområde

Innehållet i prioriterat område 3, regional funktionalitet och identitet kan sammanfattas i ett antal samarbetsområden. Diagram nedan visar hur de beviljade medlen fördelar sig mellan de olika samarbetsområdena inom prioriterat område 3.

Diagrammet visar att det till och med sista december 2009 har beviljats mest finansiering till projekt som berör gränskommunalt samarbete och kultur och identitet. Det är speciellt inom samarbetsområde kultur och identitet som det har beviljats flest antal projekt under 2009. Ett nytt samarbetsområde som har tillkommit under året är myndighetssamarbete. Stapeln för beviljad finansiering till infrastruktur och kommunikationer har minskat i jämförelse med förra årets redovisning. Orsaken till detta är dels att ett projekt inom kategorin har upphävts och dels att ett gränskommunalt projekt av misstag hade kategoriserats fel i förra årets redogörelse. I dagsläget finns inga småskaliga ungdomsprojekt beviljade.

Diagram 7 Beviljade medel per 2009-12-31 per samarbetsområde inom prioriterat område 3



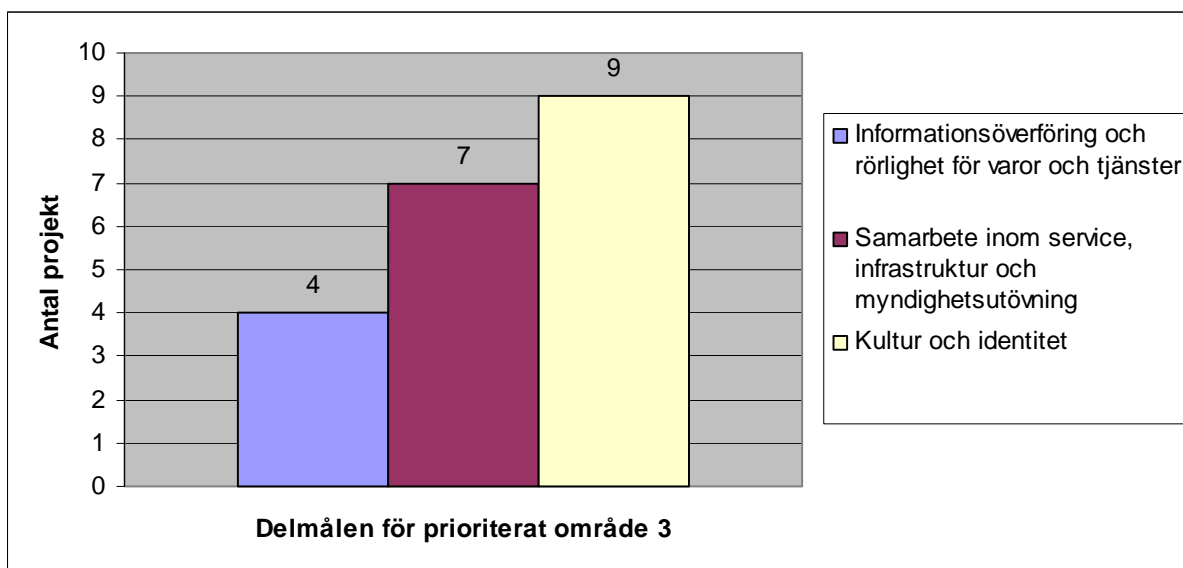
Sammanfattningsvis kan det konstateras att genomförandet av prioriterat område 3 fortskrider väl. Det har tillkommit nya samarbetsområden och i dagsläge saknas det endast projekt inom kategorin småskaligt ungdomsprojekt. Detta har noterats och det pågår diskussioner hur samarbetet inom området skulle kunna stimuleras.

Beviljade projekt per delmål

I programmet finns det definierat ett antal delmål för varje prioriterat område. Delmålen beskriver *vad* för slags gränsöverskridande samarbete de programfinansierade projekten bör utveckla.

Diagrammet nedan visar antalet av beviljade projekt som innefattar insatser som bidrar till måluppfyllelsen av respektive delmål inom prioriterat område 3. Av diagrammet framgår att majoriteten av projekt arbetar mot delmål 2 och 3. När det gäller delmål 2, gränskommunalt- och myndighetssamarbete berör majoriteten av beviljade projekt gränskommunalt samarbete. I dagsläget finns det relativt få beviljade projekt kopplat till samarbete kring infrastruktur och kommunikationer. Det bör även noteras att av de fyra beviljade projekten som ingår i statistiken har två varit förstudier som inte än har resulterat i något fortsättningsprojekt.

Diagram 8 Antal av beviljade projekt per 2009-12-31 som innefattar insatser som bidrar till måluppfyllelsen av respektive delmål inom prioriterat område 3



Det kan konstateras att de beviljade projekten arbetar mot samtliga delmålen för prioriterat område 3. Utveckling av infrastruktur och kommunikationer samt myndighetssamarbete är dock områden som inte har kommit igång i samma takt som övriga områden. När det gäller utveckling av gränsöverskridande infrastruktur för gods- och persontrafik kan det konstateras att det även pågår utvecklingsarbete inom ramen av andra EU-program. Det kan därför tänkas att det arbetet långsiktigt gagnar även medborgare, näringsliv etc inom Nordprogramets område. Gränsöverskridande myndighetssamarbete är ett samarbetsområde där det även fortsättningsvis finns samordningsvinster att hämta.

6.3 Beskrivning och analys av uppnådda resultat

Till och med sista december 2009 har fyra projekt avslutats inom prioriterat område 3. Två projekt var förstudier och två var huvudprojekt. Ett av huvudprojekten har upphävts på sökandes begäran när det inte kunde genomföras enligt projektplan. Totalt 17 projekt är pågående.

Tabell 13 Antal pågående, avslutade och upphävda projekt inom prioriterat område 3 per 2009-12-31

Prio 3	Pågående	Avslutade	Upphävda	Totalt antal beviljade projekt
Förstudieprojekt	2	2	0	4
Projekt	15	1	1	17
Totalt	17	3	1	21

I resultatredovisningen kopplas respektive delmål ihop med tillhörande indikatorer. I den aktuella rapporten redovisas resultat från ett avslutat projekt. Det berörda projektet är i linje med delmål 3 varför endast indikatorer kopplat till delmålet i fråga redovisas nedan. De andra delmålen med tillhörande indikatorer tas med i redovisningen så fort det finns projekt avslutade med koppling till dessa delmål. Samtliga indikatorer redovisas i bilaga 4. Tabellen nedan visar vilka resultat som har uppnåtts till och med sista december 2009 i prioriterat område 3.

Delmål 3

Lokala och regionala aktörer deltar i gränsöverskridande aktiviteter som stimulerar kultur- och erfarenhetsutbyte samt kunskapsutveckling i programområdet

Tabellen visar hur många personer som hittills har deltagit i de programfinansierade projekten kopplat till gränsöverskridande erfarenhetsutbyte och kunskapshöjning. Av tabellen framgår att det är totalt 171 personer som har medverkat i aktiviteter. Tabellen visar även att hittills har 41 ungdomar deltagit i gränsöverskridande aktiviteter. Det bör noteras att indikatorn i fråga tillämpas i programmet för att mäta ungdomarnas deltagande i samtliga projekt som genomförs i prioriterat område 3.

Tabell 14 Uppnådda resultat per delmål 3 till och med 2009-12-31

Indikator	Definition	Mått	Förväntat resultat	Resultat	*) %
Kultursamarbete	Synliggörande och bevarande av områdets kultur	Antal personer som deltagit i kulturella aktiviteter	2 000	0	0
		Kvinnor	1 000	0	0
		Män	1 000	0	0
Erfarenhetsutbyte och kunskapshöjning	Erfarenhetsutbyte och kunskapshöjning med koppling till gränsregional utveckling	Antal personer som deltagit i aktiviteter	3 000	171	5,7
		Kvinnor	1500	90	6,0
		Män	1500	81	5,4
Ungdomar	Småskaliga ungdomsprojekt som initierats av ungdomar	Antal ungdomar som deltagit på aktiviteter	600	41	6,8
		Kvinnor	300	24	8,0
		Män	300	17	5,7

*) Måluppfyllelse i procent

Programmet har hittills resulterat att totalt 171 personer från programområdet har deltagit genom arbetsgrupper och konferenser i diskussioner kring hur befolkningen på Nordkalotten kommer att påverkas av global konkurrens och växande klimatförändringar samt hur tillväxten kan ökas och konkurrenskraften stärkas. Genom projektet sammanfördes vuxna och vuxna ungdomar från olika organisationer till att delta i diskussioner kring global konkurrens och klimatförändringar. Dessa diskussioner

ledde bland annat till konkreta förslag till att bromsa växande klimatförändringar. Projektet bidrog även till att de deltagande fick ökade kunskaper på miljöområdet.

En annan effekt av projektet var att tankarna och idéerna som kom fram under konferensens ungdomsdel har resulterat i en beviljat förstudie kring hur miljöundervisningen på gymnasienivå ser ut på de olika skolorna på Nordkalotten.

6.4 Horisontella kriterier inom prioriterat område 3

Av de beviljade projekten inom prioriterat område 3 så finns det inga projekt som har specifika indikatorer som är kopplade till integration och mångfald. Det finns fyra projekt som har specifika indikatorer som är kopplade till natur- och kulturtillgångar samt till naturbetingade och tekniska risker. Ett av projekten inom prioriterat område är avslutat under 2009 och av resultatet kan utläsas följande: Av totalt 171 personer som har deltagit i projektets aktiviteter var 53 % kvinnor och 47 % män. I projektets aktiviteter deltog även 41 ungdomar och av dessa var 58 % kvinnor och 42 % män. Projektet bidrog till att de deltagande fick ökade kunskaper på miljöområdet.

I programmet har det gjorts en kartläggning över hur könsfördelningen ser ut i projektorganisationer. Man kan konstatera att inom de beviljade projekten i prio3 är det 40 % kvinnliga och 60 % manliga projektledare (hel- och deltid). Av dem som sköter projektens administration och ekonomi är det 75 % kvinnor och 25 % män. Styrgruppernas sammansättning inom prioriterat område 3 består av 39 % kvinnor och 61 % män.

6.5 Betydande förändringar enligt artikel 57 i förordning (EG) nr 1083/2006

Inga förändringar i insatsernas varaktighet gällande genomförande av prioriterat område 3 finns att rapportera

6.6 Exempel på pågående projekt

Krigsoperan

Freden mellan Ryssland och Sverige 1809 fick till resultat att Finland kom att tillhöra Ryssland från att under många hundra år varit en del av Sverige. Gränsen kom att gå längs Könkämä, Muonio och Torne älv. Livsbetingelserna ändrades radikalt och byar och hemman som legat på båda sidor om älven tillhörde plötsligt olika länder. Kunskapen om denna uppdelning är svag i södra delarna av Sverige och bristfällig även i Norrbotten och t.o.m i Tornedalen.

Krigsoperans primära syfte är att öka kunskapen om den historia som har präglat och utvecklat Tornedalen. Målet för projektet är att skapa en unik musikteaterföreställning med hög kvalitet som ska spelas för minst 10 000 åskådare (av vilka minst en tredjedel bör utgöra turister utanför regionen).



Foto: Kenneth Mikko

Projektet har arbetat med att ta fram en föreställning utifrån ett libretto av Bengt Pohjanen och musik av Kaj Chydenius samt att ta fram säljmaterial med kontakter till bussbolag, resebyråer, genomförande av presskonferenser och marknadsföring. Projektet har genomfört ett antal mindre konserter och 10 föreställningar av Krigsoperan. 200 människor har deltagit i genomförandet av operan, 136 personer ingick i ensemblen. Lokala amatörer i olika åldrar från båda länderna arbetade tillsammans med professionella skådespelare, musiker med flera i arbetet med föreställningen.

Projektet är ett samverkansprojekt mellan Haparanda stad, Norrbottensteatern och Tornedalsteatern i Sverige samt Tornio Stad i Finland.

Renovasjonstransporter på Nordkalotten

Hålogaland Ressursselskap IKS (HRS) är ett kommunalt renhållningsbolag som kör årligen 3 500 tungtransporter från Narvik till Kiruna med brännbart avfall. Mängden av avfall växer årligen vilket också resulterar i mera transporter. Idag kan man konstatera att dessa biltransporter från Narvik till Kiruna är varken ekonomiskt eller ekologiskt hållbara eftersom det inte finns någon struktur eller översyn över logistiken från Kiruna till Narvik. Detta resulterar i att transportbilarna får åka tomma tillbaka till Narvik.

Målet för projektet är att bidra till ett mera ekologiskt rationellt utnyttjande av transportsystem mellan Norge och Sverige. Projektets målsättning är också att se över andra alternativa transportmöjligheter som kan vara miljövänligare.

Projektet har arbetat med att kartlägga körmönster, kapacitet och val av transportsätt (bil/tåg). Rutterna är kartlagda med volymer, frekvenser och avstånd samt att projektet har genomfört tidsstudier för olika alternativa rutter. Projektet har också utvärderat olika alternativa modeller för omlastningscentraler samt med utgångspunkt i såväl ekonomiska som miljömässiga konsekvenser har en utvärdering gjorts av alternativa transportlösningar (från väg till järnväg).

Projektet är ett samverkansprojekt mellan Hålogaland Ressursselskap IKS i Norge och Tekniska Verken i Kiruna AB samt AB Kiruna Bilfrakt i Sverige.



Fritt vårdval

I den funktionella regionen Tornedalen, med kommunerna Pajala, Övertorneå och Haparanda på den svenska sidan samt Enontekiö, Muonio, Kolari, Pello, Ylitornio och Tornio på den finska sidan, kommer närsjukvården att få allt svårare att klara sitt uppdrag med hög kvalitet med de begränsade resurser som finns. Tydliga sakförhållanden som en allt äldre befolkning och en utflyttning av de yngre produktiva innevånarna skapar ett tydligt förändringstryck på dagens hälso- och sjukvård.

Målet för projektet är att öka rörligheten för regionens innevånare genom att säkerställa en god sjukvård, effektivare utnyttja de befintliga sjukvårdsresurser, stärka samarbetsrelationer samt öka informationsöverföringen mellan regionens olika sjukvårdsaktörer.



Projektet har arbetat med olika arbetsområden; Patient, Logistik, Arbetsätt, Diagnostik, Utbildning samt tre tvärfunktionella områden (Informations- och kommunikationsteknik, Lagrum och ersättningar, Kommunikation och spridning) som återfinns i alla specifika områden. Man har arbetat i tre arbetsgrupper som identifierats utifrån den geografiska strukturen i Tornedalen (norra, mellersta, södra) och dessa arbetsgrupper är involverade i ett eller flera arbetsområden. Projektet har utrett om och hur ett fritt vårdval kan genomföras samt vilken informationsöverföring som behövs. Samarbetet mellan de olika vårdcentralerna i de olika länderna har fördjupats under projektets gång när personal med olika kompetenser har träffats och arbetat tillsammans med olika arbetsområden.

Projektet är ett samverkansprojekt mellan Norrbottens läns landsting i Sverige och Tornio, Ylitornio, Pello, Kolari, Muonio och Enontekiö kommuner i Finland.

7 Prioriterat område 4 – Delprogram Sápmi – gränslös utveckling

Mål: *Den samiska regionen ska 2013 ha förstärkt det samiska kultur- och näringslivet genom att ge förutsättningar för ett bredare och mera strukturerat näringslivssamarbete som fokuserar på gemensamma lösningar för utveckling av det som är unikt för den samiska kulturen*

Delmål 1

Öka den näringsmässiga variationen genom att stärka de traditionella näringarna och samtidigt utveckla den nya tidens samiska näringsverksamheter.

Delmål 2

Utveckla samarbete genom interaktion med både samiska och andra aktörer på lokal, regional och central nivå för att samordna resurser och skapa varaktiga allianser.

Delmål 3

Synliggöra samiska förhållanden och levnadsvillkor i Sápmi och därigenom bidra till att öka omvärldens kunskap om samer.

Delmål 4

Stärka det samiska språket

Delmål 5

Utveckla gränsöverskridande kompetensutveckling, forskning och dokumentation för att skapa språkliga, kulturella och näringsmässiga förutsättningar

Under tidigare programperioder har samisk utveckling funnits i två olika Interreg-program; delprogram/delområde i Interreg IIIA Nord och i Interreg IIIA Sverige-Norge-programmet. Västerbottens län har ingått som ett s.k. 20-procentsområde i ovannämnda program. I programmet Interreg IV A Nord har all samisk utveckling samlats i prioriterat område 4, Delprogram Sápmi, och programområdet har utökats med Västerbottens, Jämtlands och del av Dalarnas län.

Trots att Sápmi sträcker sig över fyra nationer har samerna eftersträvat att hålla samman socialt, kulturellt och näringsmässigt. Det samiska folket har ett eget språk, en egen kultur, en egen historia och egna näringar, vilket skapar sammanbindande element för befolkningen tvärsöver nationsgränserna. För att utveckla och förädla det gränsöverskridande samarbetet ligger strategin i att använda det samiska områdets alla resurser. Syftet är att öka tillväxten och attraktionskraften samt att synliggöra det samiska området som en resurs både för samerna själva och för andra.

7.1 Beskrivning av aktuellt genomförandeläge

Aktuellt beslutsläge

Vid ingången av 2009 låg 6 ansökningar som inkommit under 2008 fortfarande under beredning. Under året inkom ytterligare 16 projektansökningar inom prioriterat område 4 till sekretariatet för delprogram Sápmi. En av årets inkomna ansökningar återkallades. Under året har det fattats 8 bifallsbeslut (varav fyra förstudier) och 3 avslagsbeslut (varav en förstudie) inom prioriterat område 4. Samtliga beviljade projekt under 2009 inom prioriterat område 4 presenteras i bilaga 5. Inget projekt har avslutats under 2009. Vid utgången av 2009 låg 10 ansökningar under beredning.

Tabell 15 Antal bifall, avslag samt återkallade ansökningar inom prioriterat område 4

Prioriterat område 4	2007	2008	2009	2010	2011	2012	2013	2014	2015	Totalt
Bifall	0	3	8							11
Avslag	0	0	3							3
Återkallade	0	2	1							3
Antal ansökningar totalt	0	5	12							17

Finansiell information

I prioriterat område 4 har det till och med sista december 2009 beslutats totalt 1 322 138 euro (30 %) av ERDF-budgeten. Av budgeterade norska interregmedel har 676 377 euro (37 %) beslutats. Inga återföringar har gjorts till fonden.

Enligt bilaga 1 uppgår privata insatser i form av kontanta medel och ideellt eget arbete till 44 467 euro (Sverige + Finland) i de beviljade projekten.

Tabell 16 Beslutade medel inom prioriterat område 4

Prioriterat område 4	Budget totalt EURO	Beslutat t.o.m 2009-12-31	Återfört t.o.m 2009-12-31	Återstår t.o.m 2009-12-31
ERDF-medel	4 349 845	1 322 138	0	3 027 707
IR-medel Norge	3 649 636	676 377	0	2 973 259

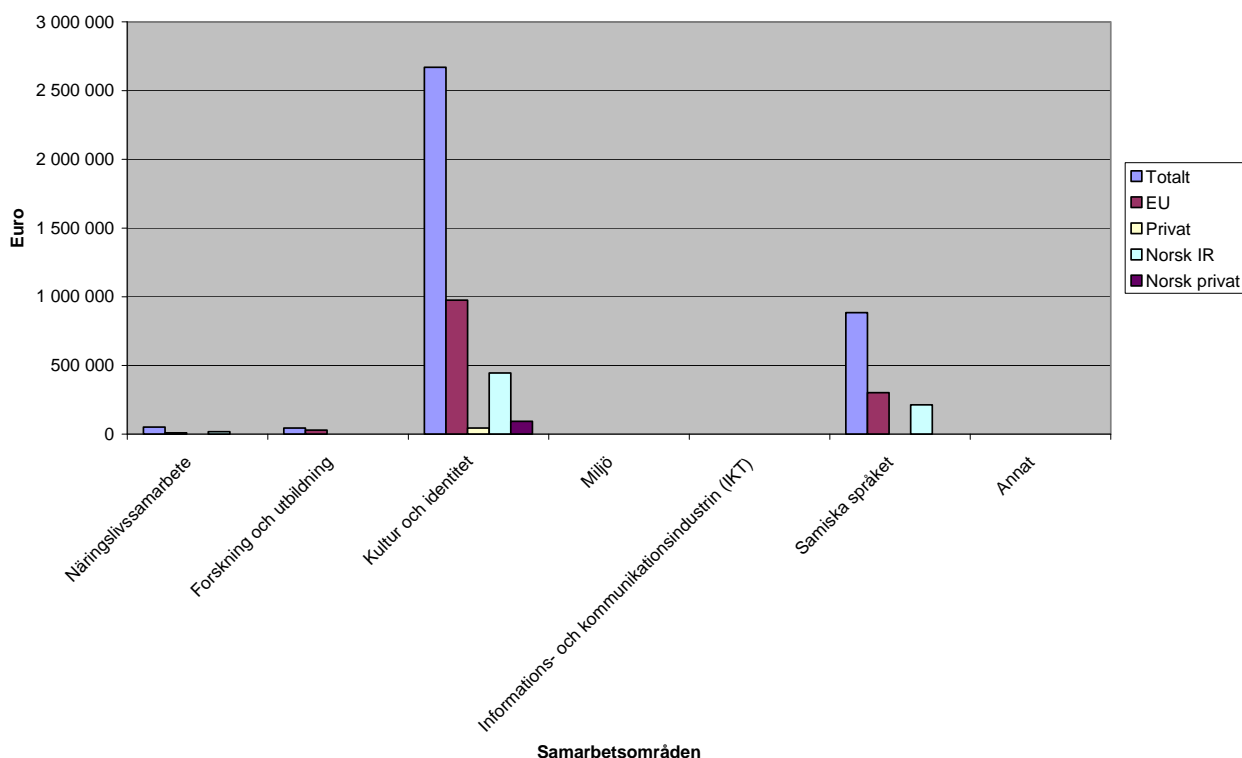
7.2 Analys av utvecklingen

Beviljade medel per samarbetsområde

Innehållet i prioriterat område 4, delprogram Sápmi kan sammanfattas i ett antal samarbetsområden. Diagram nedan visar hur de beviljade medlen fördelar sig mellan de olika samarbetsområdena inom prioriterat område 4. I jämförelse med förra årets presentation innefattar diagrammet nu fler samarbetsområden.

Av diagrammet framgår det att till och med sista december 2009 har det beviljats mest finansiering till samarbetsområdena samiskt språk samt kultur och identitet. I jämförelse med förra året har det tillkommit projekt som berör näringslivssamarbete och forskning och utbildning. I dagsläget saknas det projekt inom samarbetsområdena miljö och IKT.

Diagram 9 Beviljade medel per 2009-12-31 per samarbetsområde inom prioriterat område 4 Delprogram Sápmi



Sammanfattningsvis kan det konstateras att genomförandet av prioriterat område 4, delprogram Sápmi fortskrider väl. Det har tillkommit nya samarbetsområden i jämförelse med förra året och speciellt positivt är att det gränsöverskridande näringslivssamarbetet inom Sápmi nu börjar komma igång i programmet. Vid skrivtillfället har styrkommittén för delprogram Sápmi förordat ett antal projekt var av två berör näringslivssamarbete. Det finns även goda förhoppningar att det under nästa år kommer in ansökningar inom samarbetsområden som i dagsläge saknas i delprogrammet.

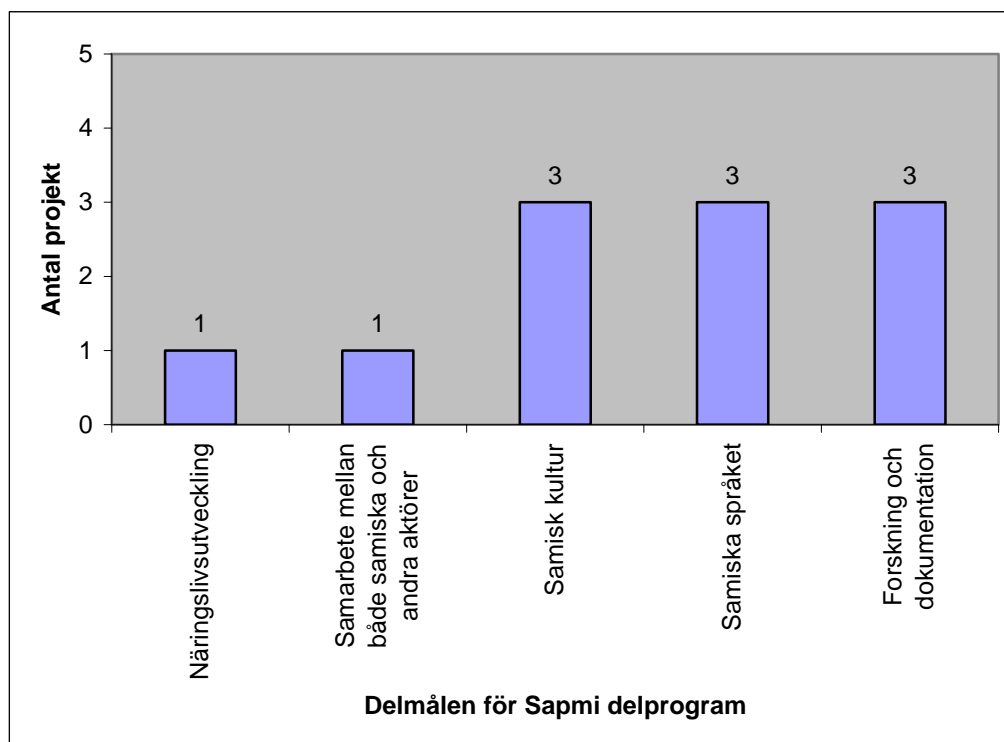
Beviljade projekt per delmål

I programmet finns definierat ett antal delmål för varje prioriterat område. Delmålen beskriver *vad* för slags gränsöverskridande samarbete de programfinansierade projekten bör utveckla.

Diagrammet nedan visar antalet av beviljade projekt som innefattar insatser som bidrar till måluppfyllelsen av respektive delmål inom prioriterat område 4. Av diagrammet framgår att det till och med sista december 2009 finns beviljade projekt kopplat till samtliga delmålen. Det bör dock noteras att projektet som redovisas

under kategorin näringslivssamarbete är ett förstudieprojekt. Av diagrammet framgår även att majoriteten av projekt arbetar mot delmål 3, 4 och 5.

Diagram 10 Antal av beviljade projekt per 2009-12-31 som innefattar insatser som bidrar till måluppfyllelsen av respektive delmål inom prioriterat område 4.



Det kan konstateras att de beviljade projekten arbetar mot samtliga delmålen för prioriterat område 4. Näringslivssamarbetet och samarbetet mellan både samiska och andra aktörer är områden som inte har kommit igång i samma takt som övriga områden. Men som tidigare beskrivet så finns det goda förhoppningar att samarbetet kopplat till dessa två delmål kommer att öka under 2010.

7.3 Beskrivning och analys av uppnådda resultat

Till och med sista december 2009 har inga projekt avslutats inom prioriterat område 4. Totalt 11 projekt är pågående och inga beslut har upphävts.

Tabell 17 Antal pågående, avslutade och upphävda projekt inom prioriterat område 4 per 2009-12-31

Prio 4	Pågående	Avslutade	Upphävda	Totalt antal beviljade projekt
Förstudieprojekt	4	0	0	4
Projekt	7	0	0	7
Totalt	11	0	0	11

I och med att inga projekt är avslutade kan inget resultat kopplat till prioriterat område 4 presenteras i den aktuella årsrapporten.

7.4 Horisontella kriterier inom prioriterat område 4

Av de beviljade projekten inom prioriterat område 4 så är det tre projekt som har specifika indikatorer som är kopplade till nedbrytande av traditionella könsroller och två projekt som har specifika indikatorer som bidrar till hållbar ekologisk, ekonomisk och social utveckling. Det finns även fyra projekt som har specifika indikatorer som bidrar till traditionell samisk kunskap samt fyra projekt som har specifika indikatorer som är kopplade till samisk språkutveckling. I och med att projekten inte är avslutade kan vi inte ännu analysera resultaten.

I programmet har det gjorts en kartläggning över hur könsfördelningen ser ut i projektorganisationer. Man kan konstatera att inom de beviljade projekten i Prio4 är det 69 % kvinnliga och 31 % manliga projektledare (hel- och deltid). Av dem som sköter projektens administration och ekonomi är det 100 % kvinnor. Styrgruppernas sammansättning inom prioriterat område 4 består av 53 % kvinnor och 47 % män.

7.5 Betydande förändringar enligt artikel 57 i förordning (EG) nr 1083/2006

Inga förändringar i insatsernas varaktighet gällande genomförande av prioriterat område 4 finns att rapportera

7.6 Exempel på pågående projekt

Samisk ungdom

Situationen bland samiska ungdomar i Norge, Sverige och Finland varierar mycket, inte minst inom länderna, samtidigt har ungdomarna mycket gemensamt. Några har en stark samisk identitet andra har vuxit upp i miljöer där man i mindre utsträckning har fokuserat på samisk kultur.

Projektet ger samiska ungdomar möjlighet att få insyn i arbetet vid museer och bli pådrivande och delaktiga i skapandet av samiskt kulturarv. Genom projektet erbjuds ungdomarna möjlighet att träffa och arbeta med samiska ungdomar i andra länder. Projektet arbetar med att formulera och dokumentera samtida frågor som är viktiga för dagens unga samer.



Ungdomarna i projektet *Samisk Ungdom* möttes vid den första ungdomskonferensen i november i Nesseby. Bilden visar samiska ungdomar från Tampere, Oulu, Haukipudas, Kerava, Jokkmokk och Nesseby. Vid ungdomskonferensen lyssnade man på olika föredrag och arbetade i olika workshops. Det handlade bland annat om projektets mål och projektetarbete, etiska frågeställningar vid dokumentation och offentliggörande och om olika dokumentationstekniker och arbetssätt. De hade en workshop där alla ungdomar gjorde sin egen tankekarta om sig själv, vilket sedan var utgångspunkten för den egna dokumentationen av att vara ung same. De lyssnade även på berättelser om hur det kan vara att vara ung idag och tidigare i Nesseby och på andra platser.

Projektet är ett samverkansprojekt mellan Ájtte museum (Sverige), Sámi museum Siida (Finland), Várijat Sámi musea (Norge) och Saemien Sijte (Norge)

8 Tekniskt stöd

I finansieringstabellen för programmet har 2 037 988 euro eller 6 % av programmets totala budget avsatts till området för tekniskt stöd. Hittills har Övervakningskommittén beslutat om budget för tekniskt stöd till de olika parterna i genomförandeorganisationen för åren 2007-2010. Motsvarande 48% av TA-budgeten är hittills beviljad till genomförandeorganisationen. Återstående 52% av budgeten kommer att beslutas under Övervakningskommitténs möte under hösten 2010 och kommer att omfatta beslut om budget för åren 2011 och framåt.

Förvaltningsmyndighet och programsekretariat

Länsstyrelsen i Norrbottens län har i sina roller som förvaltningsmyndighet och programsekretariat nyttjat tekniskt stöd för administration, förvaltning och genomförande av programmet. Kostnaderna består huvudsakligen av löne-, rese- och logikostnader. Förvaltningsmyndigheten har även nyttjat tekniskt stöd för informationsåtgärder som exempelvis utgifter för seminarier, utställningar, webbsida, annonsering etc. Förvaltningsmyndighet och programsekretariat hade per 2009-10-31 förbrukat 46% av beviljad budget för åren 2007-2010.

Programsekretariat Sápmi

Sametinget har i sin roll som programsekretariat för delprogram Sápmi nyttjat tekniskt stöd för administration och information. Kostnaderna består huvudsakligen av löne-, rese- och logikostnader. Programsekretariatet hade per 2009-12-31 förbrukat 54 % av beviljad budget för åren 2008-2010.

Informationspunkt Rovaniemi

Lapin Liitto har i sin roll som Informationspunkt för programmet nyttjat tekniskt stöd för administration och informationsinsatser. Kostnaderna består huvudsakligen av löne-, rese- och logikostnader. Informationspunkten hade per 2009-06-30 förbrukat 32% av budgeten för åren 2008-2010.

Övervakningskommitténs sekretariat

Tillväxtverket har i sin roll som Övervakningskommitténs sekretariat nyttjat tekniskt stöd för administration och inköp av extern tjänst för utvärdering av genomförandeorganisationen. Övervakningskommitténs sekretariat hade per 2009-12-31 förbrukat 64 % av beviljad budget för åren 2008-2010.

Revisionsmyndigheten

Ekonomistyrningsverket har i sin roll som revisionsmyndighet för programmet nyttjat tekniskt stöd för revisionsinsatser. Kostnaderna består huvudsakligen av löne-, rese- och logikostnader som uppstått i samband med revisionsbesök i regionen. Revisionsmyndigheten hade per 2009-12-31 förbrukat 67% av beviljad budget för åren 2008-2010.

9 Information om programmet

Förvaltningsmyndighetens informationsarbete har skett i samverkan med programsekretariaten i Luleå och Kiruna, den finska informationspunkten samt representanter för det norska sekretariatet. Tabellen nedan visar årliga utfall för ett antal mätbara indikatorer med avseende på informationsinsatser och offentlighetsåtgärder. De huvudsakliga informationsinsatser och offentlighetsåtgärder som planerats och genomförts under året presenteras närmare under avsnitt 8.1. Den årliga större informationsinsatsen beskrivs i avsnitt 8.2.

Tabell 18 Indikatorer för informationsinsatser och offentlighetsåtgärder

Informationsinsatser och offentlighetsåtgärder	MÅL	Resultat									
		2007	2008	2009	2010	2011	2012	2013	2014	2015	Summa
Årlig större informationsinsats	1 /år	1	1	1							3
Informationstillfällen; För potentiella projektägare, övriga aktörer, allmänheten	obegr	0	19	52							71
Utbildning för projektägare	1-2/ år	0	2	2							4
Information till Styrkommitté	Vid behov	1	2	2							5
Information till Övervakningskommittén	Vid behov	0	3	2							5
Medieaktiviteter: pressmeddelanden	Vid behov	0	2	2							2
Annonsering i lokalpress	Vid behov	0	3	1							4
Webbsida	1	1	1	1							1
Projektbank: förteckning över stödmottagare	1	0	1	1							1
E-nyhetsbrev	4/år	1	1	4							6
Flaggning	1/år	1	1	1							3

9.1 Informationsinsatser inom ramen för kommunikationsplanen

Nedan beskrivs de informationsinsatser och offentlighetsåtgärder som genomförts under 2009.

Aktivitet	Tidpunkt
Information till styrkommittéerna om: <ul style="list-style-type: none"> att Beskrivning av förvaltnings- och kontrollsystem är inlämnat till Kommissionen, att första ansökan om utbetalning har inkommit, denna var inte komplett då kostnader inte var granskade av nationella kontrollanter, Övervakningskommitténs möte i november 2008, 	29 januari

<ul style="list-style-type: none"> • att det kommer att ske en utvärdering av genomförandeorganisationen under 2009 och att utvärderarna kommer att delta under kommande möte för ÖK och SK, • att kursen för norska parter kommer att fastställas till 8,22 vilket är en förenkling för norskt vidkommande och inte påverkar eu-delen, • att webbsidan för programmet utvecklas och kommer att innehålla inloggningsmöjligheter för informationspunkter, sekretariat och styrkommittéer för aktuellt material och möteshandlingar, • det aktuella beslutsläget efter första ansökningsomgången, • n+2-regeln, • inkomna ansökningar till ansökningsomgång två, • tidplan för 2009 gällande ansökningsomgångar, mötesdatum för ÖK och SK, informationsaktivitet i Oulu. 	
Nyhetsbrev via e-post, 334 mottagare finns på sändlistan (personer i programadministrationen borträknade)	Februari
International Matchmaking, (internationellt partnersök), Luleå. 96 företag och 127 personer deltog.	11 februari
Utbildning för stödmottagare; tyngdpunkt på krav och regler vid redovisning av kostnader och ansökan om utbetalning, grafiska riktlinjer, horisontella kriterier mm. Plats: Haparanda. 50 deltagare.	18 mars
Flaggning utanför förvaltningsmyndighetens lokaler	9-15 maj
Information till Övervakningskommittén om: <ul style="list-style-type: none"> • Årsrapporten, • Beslutsläget, • Inneliggande ansökningar, • N+2-regeln, • årlig revisionsrapport från ESV, • projektportföljen, uppföljning av horisontella mål, fördelning mellan svenska och finska projektägare och information om projekt som fått avslag. 	27 maj
Information till styrkommittéerna om: <ul style="list-style-type: none"> • aktuellt beslutsläge, • n+2-regeln, • ansökningsomgång tre, • ÖK:s möte den 27 maj, • att Årsrapport 2008 är godkänd av ÖK, • Östersjöstrategin som en viktig del i programmets strategiska arbete, • att ENPI-förhandlingar pågår, • den pågående utvärderingen av genomförandeorganisationen (prel. rapport väntas i september) • att beskrivningen av förvaltnings- och kontrollsystem enligt art 71 har godkänts av kommissionen 	28 maj
Nyhetsbrev via e-post , 334 mottagare finns på sändlistan (personer i programadministrationen borträknade)	Juni
Finansieringsdag för Norrbottniska företag ”Toppmöte Dundret,	3 juni

Gällivare". 150 personer deltog.	
Annonns, halv sida i The Parliaments Magazine, Regional Review (specialnummer om Sverige i samband med svenska ordförandeskapet)	Juni
Annonspå NRU Nordens webbplats www.nrunorden.se där Interreg IV A –logotypen visades och länkade till programmets hemsida i sex månader under hösten 2009.	Juli – december
Utbildning för stödmottagare; med tyngdpunkt på krav och regler vid redovisning av kostnader och ansökan om utbetalning, grafiska riktlinjer, horisontella kriterier mm. Plats: Luleå. 25 deltagare.	30 september
Annonns inför konferensen "Gränslösa möjligheter 2009" i länsstidningarna i alla tre länderna.	Aug-sept
Inbjudan till konferensen "Gränslösa möjligheter 2009" skickas ut via e-post till nyhetsbrevets sändlista.	Aug-sept
Notis om konferensen "Gränslösa möjligheter 2009" på NRU Nordens webbplats.	21 oktober
"Gränslösa möjligheter 2009" Ett större evenemang i form av informationsseminarium med föreläsningar och miniseminarier. Plats; Uleåborg, Finland. Deltagare; 140 st. Under konferensen fanns möjlighet att ta del av Programdokumentet, Projektportfölj med hittills beviljade projekt, Broschyr om programmets möjligheter mfl infoblad. <i>Läs mer om konferensen i avsnitt 8.2 i denna rapport.</i>	22 oktober
Information till styrkommittéerna om: <ul style="list-style-type: none"> • aktuella beslutsläget, • n+2-regeln, • Konferensen "Gränslösa möjligheter", • att slutrapport från utvärdering av genomförandeorganisationen ska redovisas på nästa styrkommittémöte, 	23 oktober
Nyhetsbrev via e-post, ca 290 mottagare finns på listan, programadministrationen bortråkade.	November
Information till Övervakningskommittén om; <ul style="list-style-type: none"> • genomförandeläget i programmet, • budgetuppföljning av TA-medel, • projektportfölj. 	12-13 november
Nyhetsbrev via e-post, ca 380 mottagare finns på listan, programadministrationen bortråkade	December

Utöver ovan uppräknade aktiviteter har följande genomförts löpande under rapporteringsåret och ska genomföras löpande under programtiden:

Webbsidan www.interregnord.com uppdateras löpande under året; information finns på svenska, finska och samiska samt delar på engelska. Webbsidan besöktes 9 820 gånger under 2009 av 4 724 unika besökare.
Projektdata med förteckning över stödmottagare; alla beviljade projekt publiceras på programmets webbsida www.interregnord.com Uppgifter om stödmottagarnas namn, projektens namn, det beviljade stödbeloppet, kontaktuppgifter till

projektansvarig samt en kortare beskrivning av projektet anges i projektdatabasen.
Projektportfölj med förteckning över stödmottagare; som information till Styrkommitté och Övervakningskommitté. Projektportföljen uppdateras löpande med samtliga projekt som beviljas stöd från programmet.
Intern information om programmet för avdelning Näringsliv på Länsstyrelsen i Luleå via Koordinatorsgruppen.
Programsekretariat och informationspunkter (6 personer) har utöver ovan uppräknade informationsinsatser uppskattningsvis ca 20-30 kontakter/förfrågningar per månad och person via personliga möten, e-post och telefonsamtal.

9.2 Årlig konferens

2009 års stora informationsevenemang kallades ”Gränslösa möjligheter 2009” och hölls i Uleåborg, Finland den 22 oktober. Konferensen arrangerades i form av informationsseminarium med både föreläsningar i stor sal och miniseminarier där deltagarna kunde välja fritt utifrån intresse. I anslutning till föreläsningarna fanns även en bemannad monter med broschyrer och annan nyttig information om programmet. Exempelvis kunde deltagarna ta del av programdokumentet för Interreg IV A Nord, en projektportfölj med beskrivningar av alla till den tidpunkten beviljade projekt, broschyr om programmets innehåll samt möjligheter till konsultation/rådgivning av sekretariaten och förvaltningsmyndigheten.



Tid för möten och kanske nya projektidéer växer fram!

Dagen började med sittning i stor sal. Timo Kenakkala från Uleåborgs stad hade bjudits in för att hålla välkomsttalet. Efter detta följde ett föredrag om ”Gränsöverskridande samarbete 2007 - 2013 – hur ser det ut i andra program” som hölls av Ann-Kerstin Myleus från EU-kommissionen. Jonas Nuldén från Europa Direkt Norrbotten tog reda på vad åhörarna tyckte om olika frågor kopplat till EU. Sista passet innan lunchen berättade Jukka Klemetilä från Oulu Innovation OY om ”Uleåborgs Innovationskluster – nästa steg i samarbetet”.

Under lunchen kunde åhörarna njuta av musik med deltagare från projektet ”Music on top” och efter lunchen var det dags för valbara miniseminarier. Åhörarna kunde välja att delta på seminarium där projekten ”Music on top”, ”Samiskt språk och kultur i förskola och i skola”, ”Filmbågen”, ”Region Arctica”, ”Fritt vårdval” eller ”Renovasjonstransporter” presenterades. Det fanns också möjlighet att välja seminariet ”A regional EU Project Office – coordinated use of SF and FP, to support R&D and Growth” som presenterades av Lars Wikman från Umeå Universitet. Slutligen kunde åhörarna också välja att delta i seminariet ”Vägen till ett lyckat Interreg-projekt” som hölls i en svensk och en finsk version av personal från förvaltningsmyndighet och programsekretariat.

Sista passet för dagen kunde alla åhörare lyssna till föreläsningen ”Jämställdhet och mångfald – en fråga om lönsamhet” med Ann- Katrine Roth från EuroQuality Jämställdhetskonsult AB. Avslutningstal hölls av Lena Anttila från förvaltningsmyndigheten.



Åhörare i stora salen

Arrangemanget lockade 133 st deltagare förutom de 7 personer från förvaltningsmyndighet och sekretariat som arrangerade seminariet. Samtliga länder som deltar i programmet fanns representerade på deltagarlistan.

Utvärderingar som lämnades in visade att åhörarna överlag var nöjda med arrangemanget. Det uppskattades att få ny kunskap om EU och Interreg, att få inblick i EU:s arbete samt insyn i andra projekt som genomförs för tillfället, att få ta del av hur de nordligaste delarna av Norden stärks genom samarbete samt att dagen gav tillfälle att möta andra och utveckla nätverk inom regionen.



EUROPEISKA UNIONEN
Europeiska regionala
utvecklingsfonden

INTERREG IV|A|NORD



Länsstyrelsen
Norrbotten

	ERDF (euro)							
	Budget Fin.plan	Beslutade EU- medel	Beslutad nat.off fin	Beslutad privat fin	Beslutade EU-medel (%)	Återförda EU- medel	Återstår att besluta av EU- budget	Återstår att besluta av EU-budget (%)
1. Utveckling av näringslivet	11 095 705	3 565 344	3 154 931	386 175	32%	1 737	7 532 098	68%
2. Forskning, utveckling och utbildning	8 241 454	4 633 319	3 143 270	58 960	56%	2 291	3 610 426	44%
3. Regional funktionalitet och identitet	8 241 454	4 105 633	2 758 370	103 446	50%	259 699	4 395 520	53%
4. Delprogram Sápmi	4 349 845	1 322 138	714 652	44 467	30%	0	3 027 707	70%
5. Tekniskt stöd	2 037 988	971 184	971 181	0	48%	0	1 066 804	52%
Summa	33 966 446	14 597 618	10 742 404	593 048	43%	263 727	19 632 555	58%
						2%		

	NO (euro)							
	Budget Fin.plan NO IR- medel	Beslutade IR- medel	Beslutad nat.off fin NO	Beslutad privat NO	Beslutade IR-medel (%)	Återförda IR- medel	Återstår att besluta av IR- budget	Återstår att besluta av IR-budget (%)
1. Utveckling av näringslivet	2 839 416	876 737	879 226	149 034	31%	0	1 962 679	69%
2. Forskning, utveckling och utbildning	1 986 618	615 545	617 946	3 000	31%	0	1 371 073	69%
3. Regional funktionalitet och identitet	1 986 618	619 703	619 713	0	31%	0	1 366 915	69%
4. Delprogram Sápmi	1 824 818	676 377	818 962	92 579	37%	0	1 148 441	63%
Summa	8 637 470	2 788 362	2 935 847	244 613	32%	0	6 235 056	68%
						0%		
5. Tekniskt stöd Norge	518 248	132 300	132 300	0	26%	0	385 948	74%

**Utbetalningar till stödmottagare samt
betalningar från kommissionen per 2009-12-31**

Alla belopp anges i EURO	Utgifter som betalats av stödmottagarna och som ingår i begäran om utbetalning som behandlats av förvaltningsmyndigheten	Motsvarande offentligt stöd	Utgifter som betalats av det organ som ansvarar för utbetalningar till stödmottagarna	Summa betalningar från kommissionen
Prioriterat område 1				
<i>ERUF</i>	857 782	724 743	434 846	457 170
Därav utgifter av ESF-typ	0	0	0	0
Därav utgifter av ERUF-typ	857 782	724 743	434 846	457 170
Prioriterat område 2				
<i>ERUF</i>	640 441	556 857	334 114	311 139
Därav utgifter av ESF-typ	0	0	0	0
Därav utgifter av ERUF-typ	640 441	556 857	334 114	311 139
Prioriterat område 3				
<i>ERUF</i>	2 053 164	2 027 208	1 216 325	1 185 722
Därav utgifter av ESF-typ	0	0	0	0
Därav utgifter av ERUF-typ	2 053 164	2 027 208	1 216 325	1 185 722
Prioriterat område 4				
<i>ERUF</i>	377 968	377 786	245 561	245 679
Därav utgifter av ESF-typ	0	0	0	0
Därav utgifter av ERUF-typ	377 968	377 786	245 561	245 679
Prioriterat område 5				
<i>ERUF</i>	914 764	802 194	401 097	401 097
Därav utgifter av ESF-typ	0	0	0	0
Därav utgifter av ERUF-typ	914 764	802 194	401 097	401 097
Slutsumma	4 844 119	4 488 788	2 631 943	2 600 807
Summa för regioner med övergångsstöd som ingår i slutsumman	ea	ea	ea	ea
Summa för regioner utan övergångsstöd som ingår i slutsumman	4 844 119	4 488 788	2 631 943	2 600 807
Utgifter av ESF-typ som ingår i slutsumman om det operativa programmet medfinansieras av ERUF	ea	ea	ea	ea
Utgifter av ERUF-typ som ingår i slutsumman om det operativa programmet medfinansieras av ESF	ea	ea	ea	ea

**Uppdelning i kategorier av gemenskapens stöd för
beviljade projekt fram till och med 31 december 2009.**

Prioriterat område	Finans.-form	Typ av område	Näringsgren	Region	Belopp EURO
1	1	8	17	Gränsöverskridande	1 118 513
3	1	8	17	Gränsöverskridande	829 110
4	1	8	0	Gränsöverskridande	521 275
4	1	8	17	Gränsöverskridande	597 600
5	1	8	14	Gränsöverskridande	124 920
5	1	8	17	Gränsöverskridande	325 964
5	1	8	22	Gränsöverskridande	588 963
5	1	8	0	Gränsöverskridande	885 660
6	1	8	17	Gränsöverskridande	9 918
9	1	8	17	Gränsöverskridande	714 600
9	1	8	22	Gränsöverskridande	9 885
9	1	8	0	Gränsöverskridande	51 720
10	1	8	17	Gränsöverskridande	6 000
13	1	8	17	Gränsöverskridande	260 280
13	1	8	19	Gränsöverskridande	207 601
13	1	8	0	Gränsöverskridande	54 246
26	1	8	11	Gränsöverskridande	17 625
26	1	8	17	Gränsöverskridande	118 600
26	1	8	22	Gränsöverskridande	237 000
42	1	8	17	Gränsöverskridande	63 560
42	1	8	0	Gränsöverskridande	10 000
53	1	8	17	Gränsöverskridande	642 197
53	1	8	0	Gränsöverskridande	852 000
58	1	8	18	Gränsöverskridande	269 174
58	1	8	0	Gränsöverskridande	1 800 764
72	1	8	17	Gränsöverskridande	207 879
72	1	8	18	Gränsöverskridande	336 928
75	1	8	17	Gränsöverskridande	596 000
75	1	8	18	Gränsöverskridande	709 311
80	1	8	0	Gränsöverskridande	91 090
81	1	8	17	Gränsöverskridande	407 122
81	1	8	0	Gränsöverskridande	60 929
85	1	8	17	Gränsöverskridande	833 034
86	1	8	17	Gränsöverskridande	138 150
Summa					14 597 618

Prioriterat område 1	Mål	Resultat									
		2007	2008	2009	2010	2011	2012	2013	2014	2015	Summa
Aktivitetsindikatorer											
Antal personer som tagit del av näringslivsinriktade kompetensutvecklande insatser	500	0	0	0							0
Antal kvinnor	200										0
Antal män	300										0
Antal företag som tagit del av marknadsundersökningar och/eller marknadsaktiviteter för internationellt inriktade företag	50	0	0	0							0
- ägda av kvinnor	15										0
- ägda av män	30										0
- blandat ägande	5										0
Antal gränsöverskridande nätverk för tjänste- och produktutveckling	10	0	0	0							0
Antal personer som deltagit i aktiviteter för gränsöverskridande erfarenhetsutbyte och kunskapshöjning kopplat till gränsregional näringslivsutveckling	500	0	0	0							0
Antal kvinnor	200										0
Antal män	300										0
Resultatindikatorer											
Antal nya produkter som uppstår som resultat av företagens innovationsverksamhet	20	0	0	0							0
Antal nya produktionsmetoder som uppstår som resultat av företagens innovationsverksamhet	10	0	0	0							0
Antal nya tjänster som uppstår som resultat av företagens innovationsverksamhet	10	0	0	0							0
Antal nya gränsöverskridande affärsrelationer	30	0	0	0							0
Antal företag som påbörjat en marknadsutvidgning	35	0	0	0							0
- ägda av kvinnor	10										0
- ägda av män	20										0
- blandat ägande	5										0

Prioriterat område 1	Mål	Resultat									
		2007	2008	2009	2010	2011	2012	2013	2014	2015	Summa
Antal företag som utökat sina produkter/tjänster som baseras på kultur och kulturarv	5	0	0	0							0
- ägda av kvinnor											0
- ägda av män											0
- blandat ägande											0
Antal företag som deltagit i programfinansierade gränsöverskridande näringslivsutvecklande projekt	300	0	0	0							0
- ägda av kvinnor											0
- ägda av män											0
- blandat ägande											0
Antal unga (16-28 år) innovatörer/entreprenörer som deltagit i gränsöverskridande näringslivsutvecklande projekt	60	0	0	0							0
Antal kvinnor	25										0
Antal män	35										0
Effektindikatorer											
Antal nya arbetstillfällen som skapats som en direkt följd av projektets verksamhet	50	0	0	0							0
- till kvinnor	20										0
- till män	30										0
Antal nya företag	9	0	0	0							0
- ägda av kvinnor	3										0
- ägda av män	5										0
- blandat ägande	1										0
Antal företag som ökat sin omsättning	35	0	0	0							0
- ägda av kvinnor	10										0
- ägda av män	20										0
- blandat ägande	5										0
Antal företag som startat en ny gränsöverskridande affärsverksamhet	15	0	0	0							0
- ägda av kvinnor	6										0
- ägda av män	8										0
- blandat ägande	1										0
Jämställdhet och integration/mångfald											
Antal projekt med insatser som bidrar till ökat företagande och sysselsättning bland kvinnor	15	0	0	0							0
Antal projekt med insatser som bidrar till ökad mångfald inom gränsregional utveckling	3	0	0	0							0

Prioriterat område 1	Mål	Resultat									
		2007	2008	2009	2010	2011	2012	2013	2014	2015	Summa
Hållbar utveckling											
Antal företag som tagit del av insatser som höjer företagens miljömedvetenhet och/eller främjar utveckling av miljövänliga produkter och produktionsmetoder	200	0	0	0							0
- ägda av kvinnor											0
- ägda av män											0
- blandat ägande											0

Prioriterat område 2	Mål	Resultat									
		2007	2008	2009	2010	2011	2012	2013	2014	2015	Summa
Aktivitetsindikatorer											
Antal projekt som utvecklat gemensamma utbildningsprogram	10	0	0	0							0
Antal projekt som utvecklat gemensamma forskningsmiljöer inom tillämpad forskning	30	0	0	0							0
Antal personer som deltagit i aktiviteter för erfarenhetsutbyte och kunskapshöjning kopplat till innovationsverksamhet, entreprenörskap och/eller innovationsmiljöer	300	0	0	0							0
Antal kvinnor	120										0
Antal män	180										0
Resultatindikatorer											
Antal genomförda gränsöverskridande utbildningsprogram	5	0	0	0							0
Antal personer som deltagit i gemensamma utbildningsinsatser	100	0	0	0							0
Antal kvinnor	40										0
Antal män	60										0
Antal inskickade ansökningar till CIP	6	0	0	0							0
Antal inskickade ansökningar till CRAFT	5	0	0	0							0
Antal inskickade ansökningar till FP 7	5	0	0	0							0
Antal programfinansierade forskningsinsatser inom tillämpad forskning	20	0	0	0							0
Antal företag som deltagit i programfinansierade forskningsinsatser	250	0	0	0							0
- ägda av kvinnor	125										0
- ägda av män	125										0
- blandat ägande											0
Antal ungdomar (16-28 år) som deltar i gränsöverskridande aktiviteter	150	0	0	0							0
Antal kvinnor	75										0
Antal män	75										0

Prioriterat område 2	Mål	Resultat									
		2007	2008	2009	2010	2011	2012	2013	2014	2015	Summa
Effektindikatorer											
Antal nya arbetstillfällen som skapats som en direkt följd av projektets verksamhet	40	0	0	0							0
- till kvinnor	20										0
- till män	20										0
Antal gränsöverskridande utbildningsprogram som skapats som en direkt följd av projektets verksamhet	5	0	0	0							0
Antal beviljade ansökningar i CIP	2	0	0	0							0
Antal beviljade ansökningar i CRAFT	2	0	0	0							0
Antal beviljade ansökningar i FP7	2	0	0	0							0
Jämställdhet och integration/mångfald											
Antal projekt som innefattar insatser som bidrar till att bryta traditionella könsroller inom utbildning/forskning	6	0	0	0							0
Antal projekt som innefattar insatser som bidrar till ökad mångfald inom utbildning/forskning	3	0	0	0							0
Hållbar utveckling											
Antal projekt som bidrar till utveckling av effektivare och miljövänligare energiformer och teknologier	8	0	0	0							0
Antal projekt som bidrar till utveckling av metoder för hållbart nyttjande av regionens natur- och kulturvärden	3	0	0	0							0

Prioriterat område 3	Mål	Resultat									
		2007	2008	2009	2010	2011	2012	2013	2014	2015	Summa
Aktivitetsindikatorer											
Antal projekt som utvecklat gränsöverskridande infrastruktur	15	0	0	0							0
Antal projekt som utvecklat myndighetssamarbete över gränserna	8	0	0	0							0
Antal projekt som utvecklat gemensamt offentligt serviceutbud och/eller infrastruktur	8	0	0	0							0
Antal projekt som arbetat med att synliggöra och bevara områdets kultur	10	0	0	0							0
Antal personer som deltagit i aktiviteter för erfarenhetsutbyte och kunskapshöjning med koppling till gränsregional utveckling	3 000	0	0	171							0
Antal kvinnor	1 500			90							0
Antal män	1 500			81							0
Antal projekt som utvecklat nya kanaler/metoder för informationsspridning	3	0	0	0							0
Antal ungdomar (16-28 år) som deltagit i småskaliga ungdomsprojekt som initierats av ungdomar	600	0	0	41							0
Antal kvinnor				24							0
Antal män				17							0
Resultatindikatorer											
Antal resenärer som utnyttjar de förbättrade möjligheterna för gränsöverskridande persontrafik	5 000	0	0	0							0
Antal utredningar/studier som ligger till grund för utveckling av gränsöverskridande infrastruktur	5	0	0	0							0
Antal nya infrastrukturlösningar som förbättrar regionens funktionalitet	2	0	0	0							0
Antal förvaltnings- och/eller samarbetsplaner för gränsöverskridande myndighetssamarbete	2	0	0	0							0

Prioriterat område 3	Mål	Resultat									
		2007	2008	2009	2010	2011	2012	2013	2014	2015	Summa
Antal utredningar/studier som ligger till grund för utveckling av gränskommunal service och/eller infrastruktur	3	0	0	0							0
Antal gemensamma gränsöverskridande service och/eller infrastrukturer	2	0	0	0							0
Antal personer som deltagit i aktiviteter för att synliggöra och bevara områdets kultur	2 000	0	0	0							0
Antal kvinnor	1 000										0
Antal män	1 000										0
Antal nya kanaler/metoder för informationsspridning	3	0	0	0							0
Effektindikatorer											
Antal nya arbetstillfällen som skapats som en direkt följd av projektets verksamhet	20	0	0	0							0
- till kvinnor	10										0
- till män	10										0
Antal gränsöverskridande förbindelser för persontrafik	2	0	0	0							0
Antal ton ökad mängd gränsöverskridande godstrafik per väg (Haparanda, Riksgränsen, Kilpisjärvi)	5% ökn.	0%	0%	0%							0
Antal ton ökad mängd gränsöverskridande godstrafik per järnväg (Haparanda, Riksgränsen)	10% ökn.	0%	0%	0%							0
Antal nya IT-tjänsteleverantörer	2	0	0	0							0
Antal nätverk för gränsöverskridande myndighetssamarbete	2	0	0	0							0
Antal personer som berörs av gränskommunal service och/eller infrastruktur	5 000	0	0	0							0
Antal nya informationskanaler som inte skulle ha funnits utan projektet	2	0	0	0							0

Prioriterat område 3	Mål	Resultat									
		2007	2008	2009	2010	2011	2012	2013	2014	2015	Summa
Jämställdhet och integration/mångfald											
Antal projekt som bidrar till erfarenhetsutbyte mellan aktörer som arbetar med frågor kopplade till integration och mångfald	5	0	0								0
Hållbar utveckling											
Antal projekt som berör gemensam vård och bevarande av natur- och kulturtillgångar	6	0	0								0
Antal projekt som berör förebyggande av naturbetingade och tekniska risker	6	0	0								0

Prioriterat område 4	Mål	Resultat									
		2007	2008	2009	2010	2011	2012	2013	2014	2015	Summa
Aktivitetsindikatorer											
Antal personer som tagit del av näringslivsinriktade kompetensutvecklande insatser	80	0	0	0							0
Antal kvinnor	30										0
Antal män	50										0
Antal företag som tagit del av marknadsundersökningar och/eller marknadsaktiviteter för samiska företag	30	0	0	0							0
- ägda av kvinnor	7										0
- ägda av män	8										0
- blandat ägande	15										0
Antal gränsöverskridande nätverk för metod- och produktutveckling	5	0	0	0							0
Antal projekt som utvecklat gemensamma forsknings- och/eller utbildningsmiljöer	8	0	0	0							0
Antal projekt som arbetat med synliggörande och/eller bevarande av samisk kultur	8	0	0	0							0
Antal projekt som utvecklat nya kanaler/metoder för informationsspridning	4	0	0	0							0
Antal projekt som utvecklat gränsöverskridande samarbete (nätverk med minst tre aktörer)	6	0	0	0							0
Resultatindikatorer											
Antal nya produkter/tjänster som uppstår som resultat av företagens innovationsverksamhet	5	0	0	0							0
Antal nya produktionsmetoder som uppstår som resultat av företagens innovationsverksamhet	5	0	0	0							0
Antal företag som deltagit i programfinansierade gränsöverskridande näringslivsutvecklande projekt	40	0	0	0							0
- ägda av kvinnor	8										0

Prioriterat område 4	Mål	Resultat									
		2007	2008	2009	2010	2011	2012	2013	2014	2015	Summa
- ägda av män	12										0
- blandat ägande	20										0
Antal ungdomar (16-28 år) som deltagit i gränsöverskridande utvecklingsprojekt	100	0	0	0							0
Antal kvinnor	50										0
Antal män	50										0
Antal programfinansierade forskningsinsatser inom tillämpad forskning	4	0	0	0							0
Antal personer som deltagit i kulturella aktiviteter för synliggörande och/eller bevarande av samisk kultur	400	0	0	0							0
Antal kvinnor	200										0
Antal män	200										0
Antal genomförda aktiviteter för synliggörande och/eller bevarande av samisk kultur	40	0	0	0							0
Antal nya kanaler/metoder för informationsspridning	3	0	0	0							0
Antal genomförda gränsöverskridande utbildningsprogram	5	0	0	0							0
Antal personer som deltagit i gemensamma utbildningsinsatser	350	0	0	0							0
Antal kvinnor	200										0
Antal män	150										0
Effektindikatorer											
Antal nya arbetstillfällen som skapats som en direkt följd av projektets verksamhet	5	0	0	0							0
- till kvinnor	3										0
- till män	2										0
Antal nya företag	4	0	0	0							0
- ägda av kvinnor	2										0
- ägda av män	1										0
- blandat ägande	1										0
Antal nya informationskanaler som inte skulle ha funnits utan projektet	3	0	0	0							0
Antal varaktiga nätverk som inte skulle ha skapats utan projektet	6	0	0	0							0
Jämställdhet och integration/mångfald											

Prioriterat område 4	Mål	Resultat									
		2007	2008	2009	2010	2011	2012	2013	2014	2015	Summa
Antal projekt som aktivt bidrar till insatser för att främja balans mellan könen	3	0	0	0							0
Hållbar utveckling											
Antal projekt som bidrar till utveckling av metoder för hållbar utveckling av miljön	5	0	0	0							0
Antal projekt som bidrar till att synliggöra samisk traditionell kunskap	5	0	0	0							0
Samiska språket											
Antal projekt som specifikt främjar den samiska språkutvecklingen	6	0	0	0							0

Beviljade projekt under 2009

Nedan följer en presentation av de beviljade projekten. Några av projekten som formellt beviljats medel ur fonden under 2009 har också redovisats i föregående årsrapport. Detta beror på att de prioriterades som bifall av styrkommittéerna under 2008 men att förvaltningsmyndighetens formella beslut inte kunde fattas förrän 2009. Från och med denna årsrapport utgår presentationen av rapporteringsårets beslutade projekt från förvaltningsmyndighetens beslutsdatum. Utöver projektnamn, Lead Partner och projektets syfte presenteras även hur mycket EU-medel och Norska IR-medel respektive projekt har beviljats, vilka länder som deltar i genomförande av projektet, vilket av de strategiska utvecklingsområdena projektet berör samt vilken/vilka av de tre delmåls måluppfyllelse det rubricerade projektet bidrar till.

Prioriterat område 1

Under 2009 har totalt 8 projekt beviljats finansiering i prioriterat område 1, Utveckling av näringslivet.

1. KLUTO - förstudie

Lead Partner: Kemi-Tornio Ammattikorkeakoulu (finsk)

EU-medel: 10 000 €

Projekttyp: Bilateral Fi/Sv

Strategiskt utvecklingsområde: Annat

Syftet med förstudien är att kartlägga olika befintliga gränsöverskridande företagsnätverk och klusterbildningar längs Torneälven, förankra projektidén och skapa förutsättningar för huvudansökan.

2. Filmbågen A - Bolagsutveckling

Lead Partner: Film pool Nord AB

EU-medel: 667 139 €

Norska IR-medel: 251 668 €

Projekttyp: Multilateral Se/Fi/No

Strategiskt utvecklingsområde: Kreativa näringar och besöksindustrin

Delmål: 2 och 3

Syftet med projektet är att utveckla och stärka programområdets produktionsbolag och filmarbetare.

3. Filmbågen B – Nätverk och kommunikation

Lead Partner: Film pool Nord AB

EU-medel: 198 521 €

Norska IR-medel: 74 473 €

Projekttyp: Multilateral Se/Fi/No

Strategiskt utvecklingsområde: Kreativa näringar och besöksindustrin

Delmål: 3

Syfte med projektet ska skapa ett gemensamt register för filmarbetare och bolag. Det befintliga registret hos Film pool Nord ska vidareutvecklas så att det täcker samtliga regioner. Projektet ska även utveckla en medieplattform/ portal för projektet och dess samarbetspartner. Projektet har koppling till projektet Filmbågen A - Bolagsutveckling.

4. Gränsleden - Marknadsföring

Lead Partner: Gällivare kommun

EU-medel: 159 000 €

Norska IR-medel: 142 500 €

Projekttyp: Bilateral sv/no

Strategiskt utvecklingsområde: Kreativa näringar och besöksindustrin

Delmål: 1

Syftet med projektet att genom näringslivssamverkan över gränserna ska projektet utarbeta en hållbar gränsöverskridande turistisk produkt, Gränsleden, som innehåller både kvalitet och kultur.

5. Verktyg för utveckling av turismen i Varangerregionen och Norra Lappland

Lead Partner: Enare kommun

EU-medel: 36 900 €

Norska IR-medel: 94 596 €

Projekttyp: Bilateral fi/no

Strategiskt utvecklingsområde: Kreativa näringar och besöksindustrin

Delmål: 1,2,3

Syftet med projektet är att skapa en ram för utveckling av samarbetet mellan Norra Lappland och Varangerregionen med fokus på turismen. Detta kan uppnås genom att ta vara på befintliga kunskaper om turism i Norra Lappland och de möjligheter som Varangerregionen erbjuder.

6. Region Arctica

Lead partner: Enontekiön Kehitys Oy

EU-medel: 114 920 €

Norska IR-medel: 72 941 €

Projekttyp: Multilateral sv/fi/no

Strategiskt utvecklingsområde: Kreativa näringar och besöksindustrin

Delmål: 1,2,3

Syftet med projektet är förlänga turistsäsongerna och skapa ett lönsamt samarbete i näringslivet. Detta genom att skapa ett samarbetsnätverk och gemensamma gränsöverskridande och kvalitetssäkra turistprodukter, god kommunikation och gemensam marknadsföring för områdets besöksnäringssaktörer.

7. Utveckling av upplevelseindustrinäringen i Haparanda/Tornio regionen

Lead partner: Haparanda kommun

EU-medel: 216 000 €

Projekttyp: bilateral sv/fi

Strategiskt utvecklingsområde: Kreativa näringar och besöksindustrin

Delmål: 1,2,3

Syftet med projektet är att stimulera utvecklingen av befintliga företag, utveckling av nya produkter och aktiviteter så att utbudet av attraktioner ökar och breddar Haparanda-Tornio som internationell mötesplats för handel och turism i Barentsområdet.

8. Application of natural fiber reinforced composites in harsh environments (Anacompo)

Lead partner: Teknologicentret KETEK AB

EU-medel: 492 159 €

Projekttyp: Bilateral sv/fi

Strategiskt utvecklingsområde: Teknik, produkt- och tjänsteföretagande inom ett hållbart energisystem.

Delmål: 1,2

Syftet med projektet är att få relevanta data för biobaserade fibrer ska att de kan bli tillgängliga för kompositindustrierna. Kunskapen är en förutsättning för att företagen ska kunna konstruera nya ekologiska kompositer som kan konkurrera med konventionella material i lättviktsstillämpningar för användning i svåra miljöer.

Prioriterat område 2

Under 2009 har totalt 11 projekt beviljats finansiering i prioriterat område 2, Forskning, utveckling och utbildning.

1. Multimodal Communication System for Health Services - Förstudie

Lead partner: Kemi-Torneå Yrkeshögskola

Beviljade EU-medel: 10 000 €

Projekttyp: Bilateral sv/fi

Strategiskt utvecklingsområde: Informations- och kommunikationsindustrin

Delmål: 2

Syftet med förstudien är att kartlägga om det finns liknande forskningsprojekt som har bedrivits tidigare, vilka produkter finns det idag ute på marknaden inom avancerade språkmodeller och kommunikationsmodeller.

2. Increasing Energy Efficiency in Buildings (IEEB) - förstudie

Lead partner: Oulun University of applied sciences, School of Engineering

Beviljade EU-medel: 10 000 €

Projekttyp: Bilateral sv/fi

Strategiskt utvecklingsområde: Utveckling av förnybara energiformer samt miljöteknologi

Delmål: 2

Syfte med förstudien är att skapa en strategi för att kunna genomföra en studie över hur man kan beräkna energieffektivisering i byggnader.

3. Mäta effekter av ett integrerat jämställdhets- och mångfaldsarbete i IT-projektmiljö - Mäta Jämt 1 - förstudie

Lead partner: Luleå tekniska universitet

Beviljade EU-medel: 9 885 €

Projekttyp: Bilateral sv/fi

Strategiskt utvecklingsområde: Informations- och kommunikationsindustrin

Delmål: 3

Syftet förstudien är att påbörja identifieringen av goda exempel, utbyta erfarenheter och kunskaper, jämföra förhållanden mellan Finland och Sverige, skapa kontakter med flera

projektparter samt planera och färdigställa en huvudansökan. Huvudprojektet Mäta Jämt förväntas bidra till ökad medvetenhet när det gäller jämställdhet och mångfald som verktyg i utvecklingen av IT-branschen.

4. Nordic Mining School

Lead partner: Luleå tekniska universitet

Beviljade EU-medel: 596 000 €

Projekttyp: Bilateral sv/fi

Strategiskt utvecklingsområde: Samarbetet mellan basindustrin och små- och medelstora företag

Delmål: 1, 3

Syftet med projektet är att genom en stark samverkan mellan akademierna bilda en samlad gränsöverskridande och attraktiv utbildnings- och forskningsmiljö inom metallurgi- och gruvbranschen som ska bidra till ökad attraktions- och konkurrenskraft i Nordkalottområdet.

5. II City v2

Lead partner: The Interactive Institute II AB

Beviljade EU-medel: 600 000 €

Projekttyp: Bilateral sv/fi

Strategiskt utvecklingsområde: Informations- och kommunikationsindustrin

Delmål: 2, 3

Syftet med projektet är att genom forskning och utveckling skapa nya innovativa produkter som kan kommersialiseras i befintliga eller nya företag, och på så sätt bidra till att skapa nya arbetstillfällen i regionen. Projektet syftar även till att öka den regionala kunskapsmassan inom området och bidra till att utvecklingen av regionens status och dess bidrag till övriga Europa men även att förbättra möjligheterna till interregional dialog och samverkan mellan individer, forskargrupper och företag.

6. VSP – Vision System research Plattform

Lead partner: Kemi-Tornio ammattikorkeakoulu

Beviljade EU-medel: 499 110 €

Projekttyp: Bilateral sv/fi

Strategiskt utvecklingsområde: Samarbetet mellan basindustrin och små- och medelstora företag

Delmål: 2, 3

Syftet med projektet är att vidareutveckla kompetensen inom teknikområdet optik. Projektets mål är att utveckla ett väl fungerande gränsöverskridande nätverk inom området optikområdet mellan universiteten, basindustrin och IKT- industri samt att skapa en gemensam forskningsplattform. Man vill även skapa förutsättningar för att lösa industriella mättekniska problem, stimulera utveckling av nya produkter och tjänster för IKT- företag, skapa nya affärsmöjligheter inom IKT på den globala marknaden, utveckla gränsöverskridande Triple Helix- samarbeten i regionen samt expandera nätverket internationellt, främst genom deltagande i FP7.

7. Innovativa e-Underhållstjänster för basindustri och små och medelstora företag (SMF)

Lead partner: Luleå tekniska universitet

Beviljade EU-medel: 330 000 €

Projekttyp: Bilateral sv/fi

Strategiskt utvecklingsområde: Samarbetet mellan basindustrin och små- och medelstora företag

Delmål: 2, 3

Syftet med projektet är att utveckla och etablera innovativa tjänster inom e- underhåll som kan användas för att öka produktiviteten och tillgängligheten av tekniska system, samt minska kostnaden för genomförande av underhåll samt utveckla ett nätverk för arbete inom kommande europeiska ramprogram, som t.ex. FP7.

8. Vir Music

Lead partner: Kemi-Tornion ammattikorkeakoulu

Beviljade EU-medel: 477 883 €

Norska IR-medel: 60 546 €

Projekttyp: Multilateral sv/fi/no

Strategiskt utvecklingsområde: Informations- och kommunikationsindustrin

Delmål: 1, 2, 3

Syftet är att åstadkomma ett aktivt nationellt och internationellt nätverk för virtuell undervisning i musik och permanenta användning av virtuell instrumentalpedagogik vid utbildning. Projektet syftar även till vidareutbildning av yrkesverksamma instrumentalpedagoger, forskning i virtuell pedagogik för instrumentalundervisning samt tvärvetenskaplig utveckling av teknologin i virtuell undervisning och utveckling av tillämpad nyttoanvändning.

9. Meän koulu

Lead partner: Lapplands kommunalförbund

Beviljade EU-medel: 326 928 €

Projekttyp: Bilateral sv/fi

Strategiskt utvecklingsområde: Samarbetet mellan basindustrin och små och medelstora företag

Delmål: 1

Syftet med projektet är att utveckla utbildningsinsatser både inom bas-, spets- och ledarutbildning för gruvnäringens, basindustrins och underleverantörernas behov. Projektet syftar även till att öka arbetskraftens rörlighet över gränsen, att utveckla attraktiva arbetsplatser genom att öka kunskapen kring strategisk kompetensförsörjning, kulturell mångfald och personalutveckling hos de berörda företagen.

10. Digital Intergrated Manufacturing (DIM)

Lead partner: Mellersta Österbottens yrkeshögskola/CENTRIA forskning. och utveckling.

Beviljade EU-medel: 375 914 €

Norska IR-medel: 152 931 €

Projekttyp: Multilateral sv/fi/no

Strategiskt utvecklingsområde: Informations- och kommunikationsindustrin

Delmål: 2, 3

Syftet med detta projekt är att öka kompetensen hos personalen i de tillverkande små och medelstora företagen och förstärka deras konkurrenskraft samt att bygga upp gemensamma innovations- och utbildningsmiljöer som kan erbjuda programområdets näringsliv och andra aktörer spetskompetens inom produkt- och produktionsutveckling.

11. Meet, Play and Learn

Lead partner: Rovaniemi kommunförbund för utbildning/Rovaniemi yrkeshögskola

Beviljade EU-medel: 51 720 €

Norska IR-medel: 64 687 €

Projekttyp: Multilateral sv/fi/no

Strategiskt utvecklingsområde: Informations- och kommunikationsindustrin

Delmål: 2, 3

Syftet med projektet är att hitta krav på ett socialt gamebaserat lärande verktyg för barn med en specifik diagnos samt att utveckla samarbetet mellan forskningsinstitut och sjuksköterskeutbildningar i de tre länderna. Syftet är även att tillsammans med SME-företag identifiera möjligheter för utveckling av produkter och tjänster samt lämpliga affärsmodeller.

Prioriterat område 3

Under 2009 har totalt åtta projekt beviljats finansiering i prioriterat område 3, Regional funktionalitet och identitet.

1. Arctic Dance Circle (förstudie)

Lead partner: Skellefteå kommun

Beviljade EU-medel: 7 584 €

Projekttyp: Multilateral sv/fi/no

Samarbetsområde: Kultur och identitet

Delmål: 3

Syftet med projektet är att utveckla förutsättningarna för danslivet i norra Sverige, Norge och Finland. Genom en förstudie ska förutsättningar för ett partnerskap i ett framtida projekt undersökas.

2. Kemin ja Kalixin välisen vesiliikenteen kehittäminen (förstudie)

Lead partner: Kemin kaupunki

Beviljade EU-medel: 10 000 €

Projekttyp: Bilateral sv/fi

Samarbetsområde: Infrastruktur och kommunikationer

Delmål: 1

Syftet med projektet är att utreda förutsättningar och hitta samarbetspartners för ett tvåårigt Interregprojekt med målsättningen att förbättra småbåtstrafik och infrastruktur för skärgårdsturismen mellan Kemi och Kalix.

3. Norden i Barentsregionen

Lead partner: Luleå tekniska universitet

Beviljade EU-medel: 215 940 €

Norska IR-medel: 82 094 €

Projekttyp: Multilateral sv/fi/no

Samarbetsområde: Kultur och identitet

Delmål: 3

Syftet med projektet är att stärka det gränsregionala samarbetet mellan universiteten i norra Sverige, Finland och Norge samt att öka deras internationella konkurrenskraft.

Projektet kommer även att utvidga kunskapsnivån bland medborgarna och universitetsstuderande. Syftet är också att slutproducera en historiebok och en encyklopedi om Barentsregionen

4. Detaljerad översvänningskartering i nedre delen av Torneå älv

Lead partner: Lapplands miljöcentral

Beviljade EU-medel: 642 197 €

Projekttyp: Bilateral sv/fi

Samarbetsområde: Myndighetssamarbete

Delmål: 2

Syftet med projektet är att kommuner och berörda myndigheter på båda sidor av Torne älv kan bemöta en översvämning med minsta möjliga samhällsskadan. Detta genom att Finland och Sverige gemensamt framställer en grundlig kartering av översvänningshotade områden längs Torne älven samt informerar, utbildar och övar berörda personer inom räddningstjänsten.

5. Gränslöst 2009

Lead partner: Sverigefinska folkhögskolan

Beviljade EU-medel: 47 384 €

Projekttyp: Bilateral sv/fi

Samarbetsområde: Kultur och identitet

Delmål: 3

Syftet med projektet är att ungdomarna i gränsregionen Haparanda-Tornio hittar naturliga sätt att umgås och lära känna varandra samtidigt som samarbetet mellan skolorna och eleverna avseende de kulturellerade linjerna skall fortsätta efter projektets slut och då ges utrymme i den ordinarie verksamheten vid skolorna. På lång sikt kan även rekryteringen av elever från varandras länder öka och därmed den kulturella mångfalden och acceptansen.

6. Gränslös omsorg

Lead partner: Inari kommun

Beviljat EU-finansiering: 50 280 €

Norska IR-medel: 51 900 €

Projekttyp: Bilateral fi/no

Samarbetsområde: Gränskommunalt samarbete

Delmål: 2

Syftet med projektet är att utveckla nya, innovativa verksamhetsmodeller för gränsoverskridande samarbete för åldringsvård och hemtjänster mellan Inari och Sörvaranger kommun.

7. Roads to Ruija

Lead partner: Norrbottens Museum

Beviljat EU-finansiering: 131 655 €

Norska IR-medel: 84 750 €

Projekttyp: Multilateral sv/fi/no

Samarbetsområde: Kultur och identitet

Delmål: 3

Syfte med projektet är att skapa en ambulerande utställning som presenterar hur finsktalande människor har vandrat till Ruija (Finnmark). Utställningen baseras på dokumentationer från Finland, Sverige och Norge.

8. Blicken mot Nordkalotten

Lead partner: Pohjola-Norden Lapin piiri ry

Beviljat EU-finansiering: 91 090 €

Projekttyp: Multilateral sv/fi/no

Samarbetsområde: Kultur och identitet

Delmål: 3

Syfte med projektet är att tillsammans med olika intressegrupper hitta sätt och lösningar för att få nya invånare att känna sig hemma så att kommuner, företag och befolkning på ett bättre sätt ska kunna hälsa nyinflyttande välkomna.

Prioriterat område 4

Under 2009 har totalt åtta projekt beviljats finansiering i prioriterat område 4, Delprogram Sápmi.

1. Förstudie - Sámi giella - ja skuvlaovdádeapmi Deanuleagis/Samiska språk- och skolutveckling i Tanadalen

Lead partner: Utsjoki kommun

Beviljad EU-finansiering: 3 900 euro

Projekttyp: Bilateral fi/no

Samarbetsområde: Samiska språket

Delmål: 4

Syftet med projektet är att planera och utreda hur man i Tanadalen kan utveckla gränsöverskridande samarbete vad gäller språk- och skolutveckling.

2. Utbildning - immateriella rättigheter (förstudie)

Lead partner: Samrådet

Beviljad EU-finansiering: 5 850 euro

Norska IR-medel: 1 050 euro

Projekttyp: Multilateral sv/fi/no

Samarbetsområde: Forskning och utbildning

Delmål: 5

Syftet med projektet är att planera ett huvudprojekt som avser att medvetandegöra de samiska näringsidkarna om sina rättigheter i fråga om att använda det samiska kulturarvet. Det planerade huvudprojektet kommer även att bidra med konkreta tips på hur man i framtiden kan klara av att garantera kvaliteten, äktheten och ursprunget i de samiska produkterna.

3. Bedriftsutveckling i den grenselöse regionen Sápmi (förstudie)

Lead partner: Svenska Samernas Riksförbund - SSR

Beviljad EU-finansiering: 10 000 euro

Norska IR-medel: 17 300 euro

Projekttyp: Bilateral sv/no

Samarbetsområde: Näringslivssamarbete

Delmål: 1

Syftet med förprojektet är att göra en förteckning över samiska företag i Norge och Sverige, som är verksamma inom produktion och försäljning av samiska produkter inom segmentet "från hav till bredd". Genom samtal med företag anammats kunskap om vad företagen behöver och utifrån det planeras huvudprojektet.

4. Preparatory Project for the SamiArctiChildren (förstudie)

Lead partner: University of Lapland, Rovaniemi

Beviljad EU-finansiering: 10 000 €

Projekttyp: Bilateral sv/fi

Samarbetsområde: Kultur och identitet

Delmål: 3

Syfte med projektet är att arbeta fram en huvudansökan som handlar om möjligheterna att tillvara samiska berättelser som läromaterialresurs för att främja psykosocialt välbefinnande och kulturell identitet i utbildningsprocesser i de samiska samhällena.

5. Sameieh Saepmesnie - I det samiska rummet

Lead partner: Gaaltije-sydsamiskt kulturcentrum, Östersund

Beviljad EU-finansiering: 590 309 €

Norska IR-medel: 306 569 €

Projekttyp: Bilateral sv/no

Samarbetsområde: Kultur och identitet

Delmål: 3

Projektet syftar till att synliggöra och stärka både det sydsamiska landskapet och människans närvaro i landskapet samt att föra traditionella kunskaper vidare. Kunskapen om det egna kulturlandskapet utgör en länk i ett hållbarhetsperspektiv och är nödvändig för att kunna skydda värdefulla kulturmiljöer.

6. SPR:s ungdomskonferens

Lead partner: Sametinget

Beviljad EU-finansiering: 54 246 €

Norska IR-medel: 21 276 €

Projekttyp: Multilateral sv/fi/no

Samarbetsområde: Kultur och identitet

Delmål: 2

Syftet är att stärka den samiska ungdomens medbestämmande och inflytande i Sametingen och det samiska samhället samt att synliggöra samiska ungdomars levnadsförhållanden och levnadsvillkor och därigenom öka omvärldens kunskaper om samer.

7. Samisk ungdom

Lead partner: Åjtte, Svenskt fjäll- och samemuseum

Beviljad EU-finansiering: 188 272 €

Norska IR-medel: 80 010 €

Projekttyp: Multilateral sv/fi/no

Samarbetsområde: Kultur och identitet

Delmål: 3

Syftet är att samiska ungdomar ska få inflytande och bli delaktiga i skapandet av samiskt kulturarv. I projektet ska muséer i Norge, Sverige och Finland tillsammans med

ungdomarna utveckla metoder och arbetssätt för att formulera och dokumentera samtida frågor som är viktiga för unga samer.

8. Lokal produktion av renfoder

Lead partner: Umeå universitet

Beviljad EU-finansiering: 29 116 €

Projekttyp: Bilateral sv/fi

Samarbetsområde: Forskning och utbildning

Delmål: 5

Syftet med projektet är att undersöka vad som ur näringssynpunkt är ett bra (optimalt) grovfoder för renar. Vidare kommer projektet att beskriva kvalitetsnormer för det foder som produceras för renar samt undersöka produktionskostnaderna för olika foderalternativ och hanteringen av dessa.